



Canadian Nuclear  
Laboratories

Laboratoires Nucléaires  
Canadiens

## Port Hope Project Daily Dust Monitoring Data

Projet de Port Hope  
Surveillance journalière des  
particules en suspensions

2017/11/06

### Legend/Légende



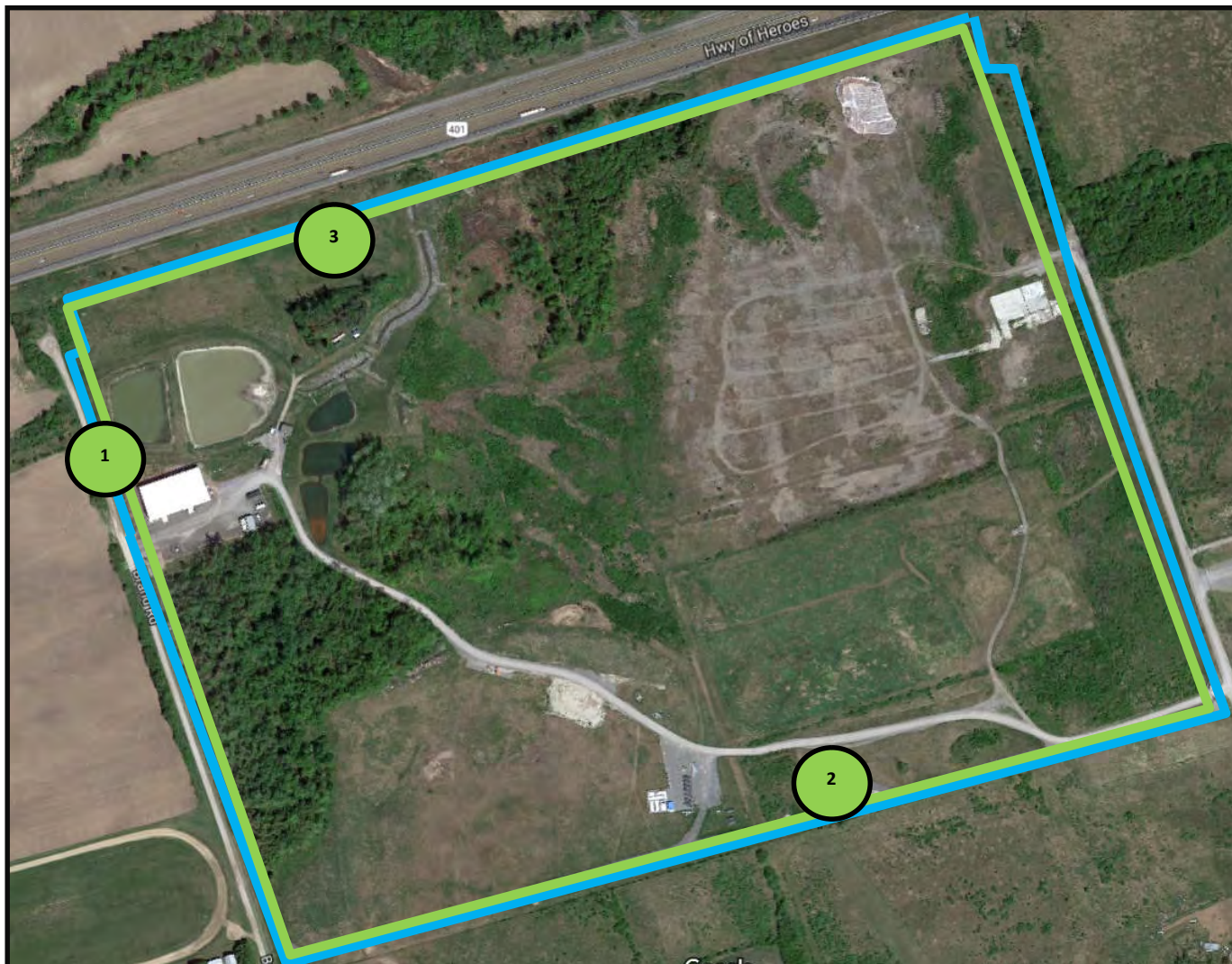
Independent Dust Monitoring  
Surveillance indépendante



Work Site perimeter  
Périmètre du chantier général.

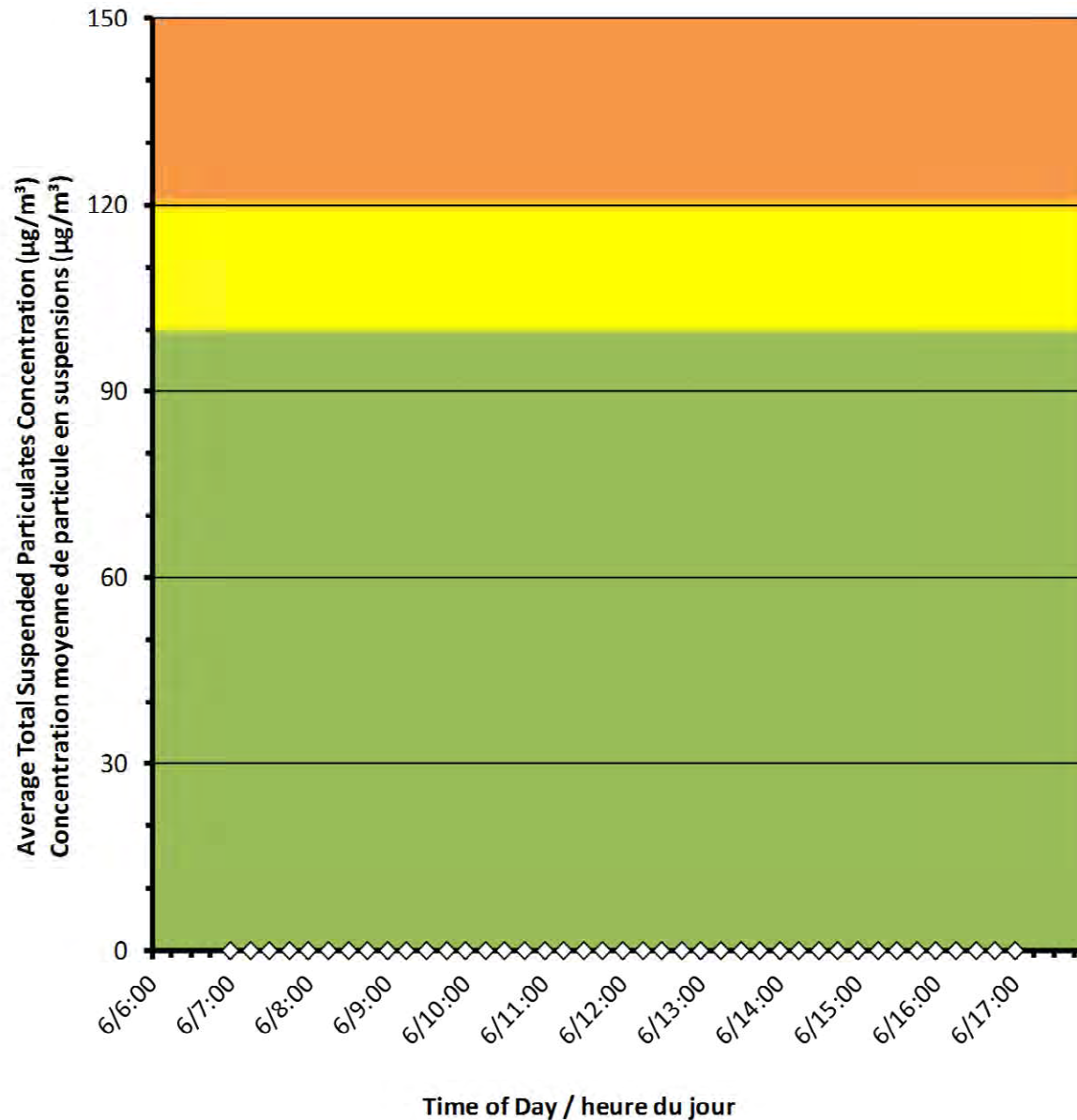


CNL Controlled Area  
Périmètre du site sous le contrôle de  
LCN.





### Monitor 1/Station 1



## Port Hope Project Daily Dust Monitoring Data

### Projet de Port Hope Surveillance journalière des particules en suspensions

**2017/11/06**

#### Daily Statistics/Statistiques journalières

0 Maximum Concentration ( $\mu\text{g}/\text{m}^3$ )  
Concentration maximale ( $\mu\text{g}/\text{m}^3$ )

0 Average Concentration ( $\mu\text{g}/\text{m}^3$ )  
Concentration moyenne ( $\mu\text{g}/\text{m}^3$ )

#### Notes

No additional data. Aucune donnée  
additionnelle.



## Port Hope Project Daily Dust Monitoring Data

### Projet de Port Hope Surveillance journalière des particules en suspensions

**2017/11/06**

#### Daily Statistics/Statistiques journalières

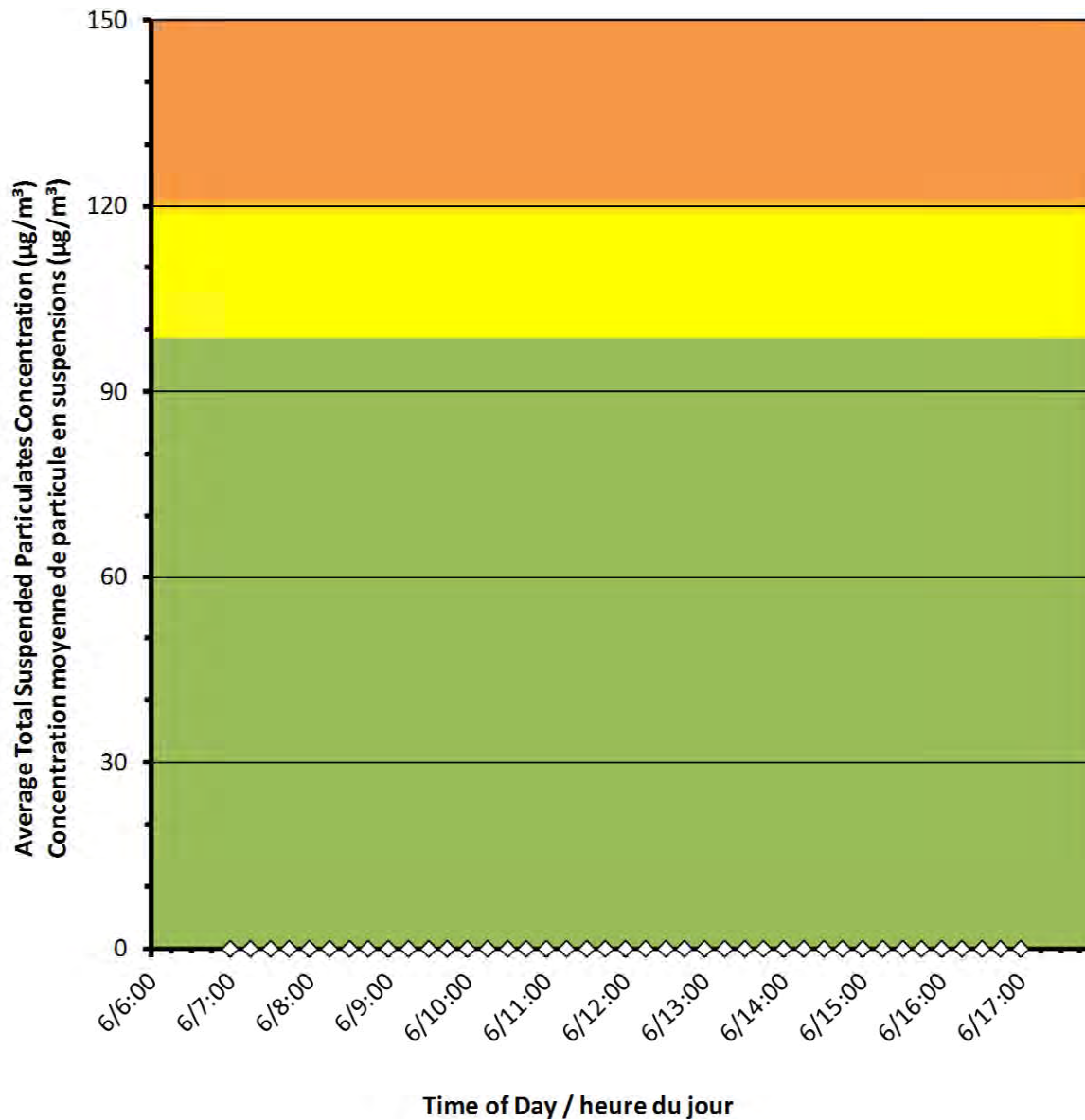
0 Maximum Concentration ( $\mu\text{g}/\text{m}^3$ )  
Concentration maximale ( $\mu\text{g}/\text{m}^3$ )

0 Average Concentration ( $\mu\text{g}/\text{m}^3$ )  
Concentration moyenne ( $\mu\text{g}/\text{m}^3$ )

#### Notes

No additional data. Aucune donnée  
additionnelle.

Monitor 2/Station 2





## Port Hope Project Daily Dust Monitoring Data

### Projet de Port Hope Surveillance journalière des particules en suspensions

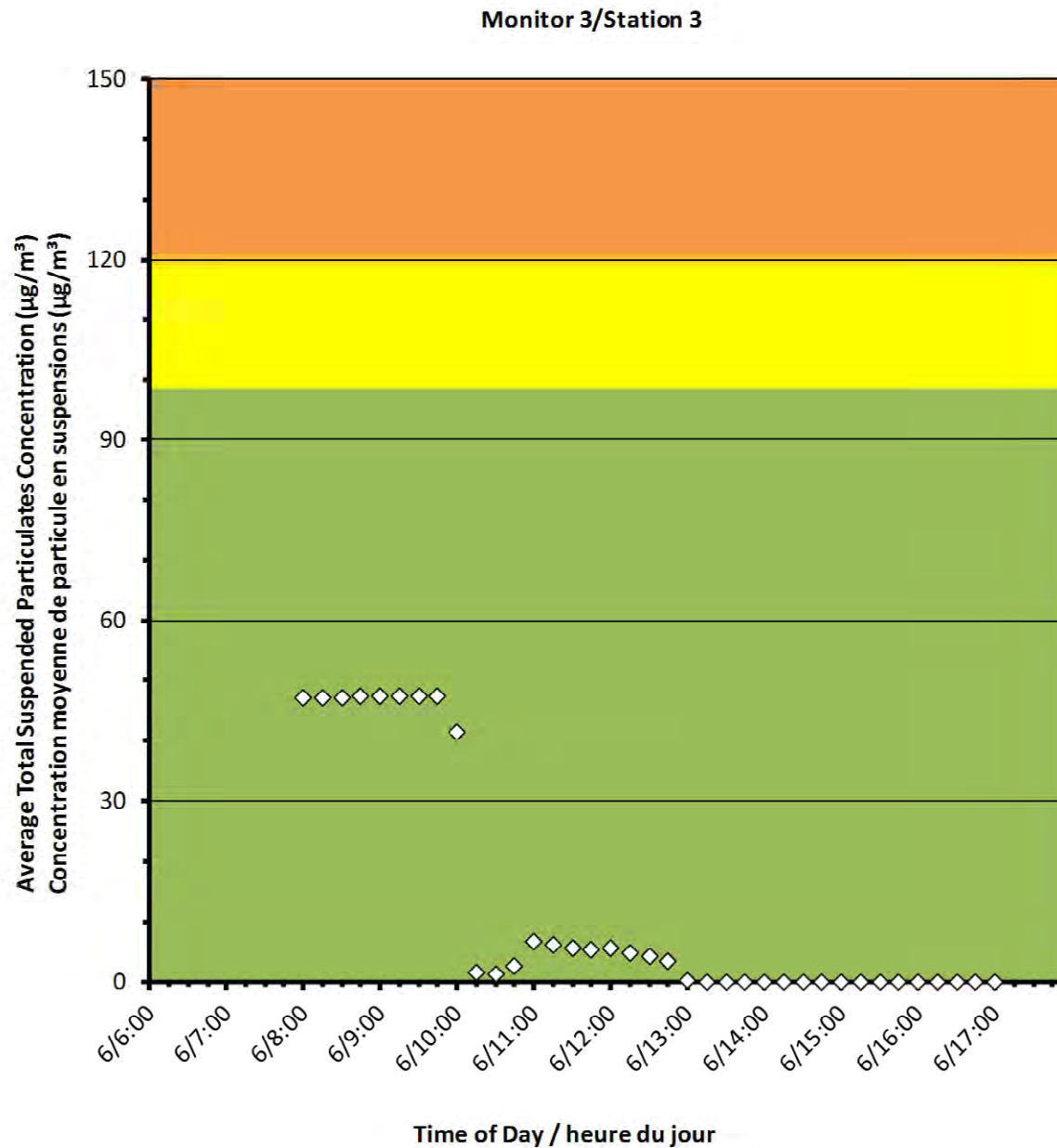
2017/11/06

#### Daily Statistics/Statistiques journalières

47	Maximum Concentration ( $\mu\text{g}/\text{m}^3$ ) Concentration maximale ( $\mu\text{g}/\text{m}^3$ )
11	Average Concentration ( $\mu\text{g}/\text{m}^3$ ) Concentration moyenne ( $\mu\text{g}/\text{m}^3$ )

#### Notes

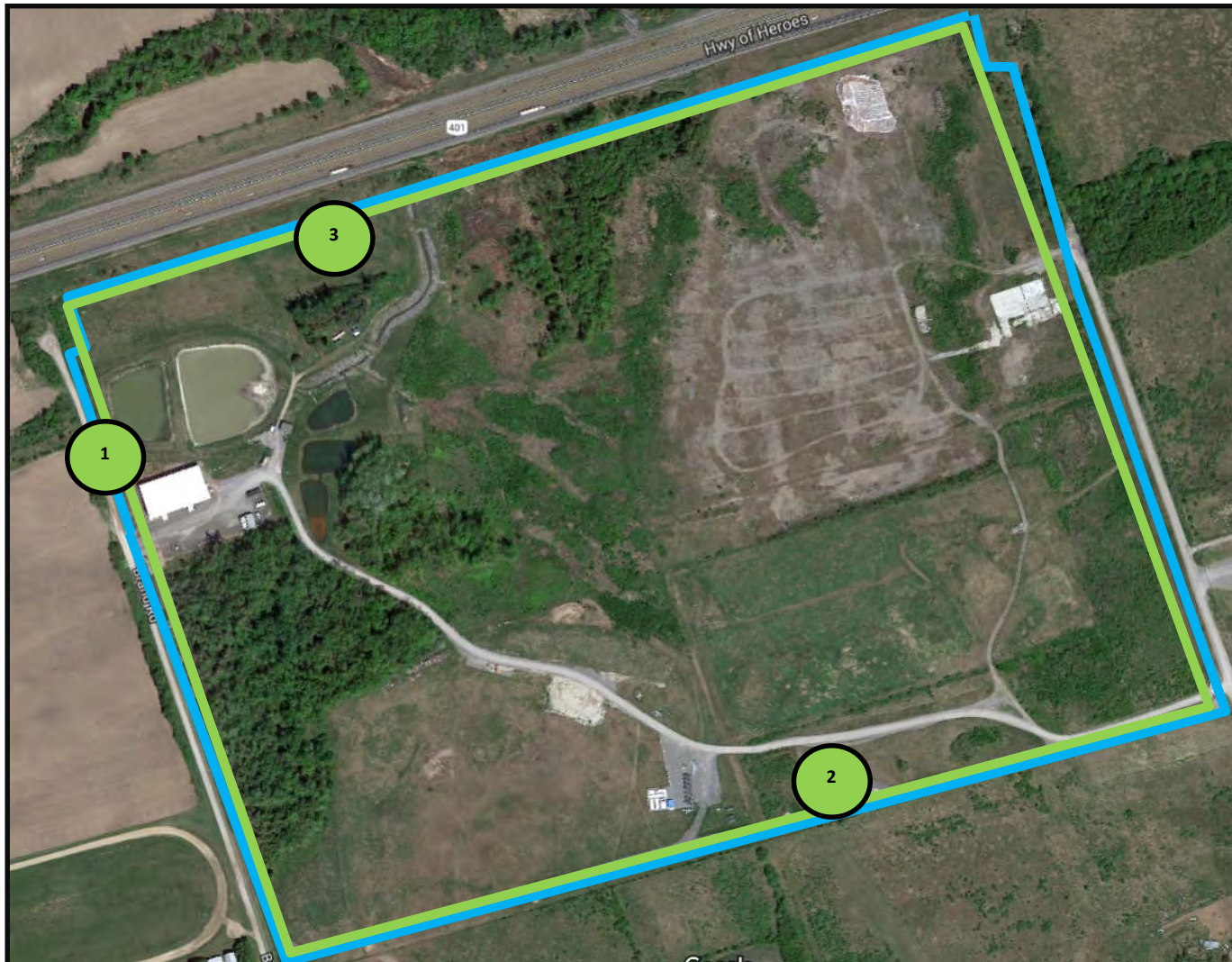
No additional data. Aucune donnée additionnelle.





Canadian Nuclear  
Laboratories

Laboratoires Nucléaires  
Canadiens



## Port Hope Project Daily Dust Monitoring Data

Projet de Port Hope  
Surveillance journalière des  
particules en suspensions

2017/11/07

### Legend/Légende



Independent Dust Monitoring  
Surveillance indépendante



Work Site perimeter  
Périmètre du chantier général.



CNL Controlled Area  
Périmètre du site sous le contrôle de  
LCN.



## Port Hope Project Daily Dust Monitoring Data

### Projet de Port Hope Surveillance journalière des particules en suspensions

**2017/11/07**

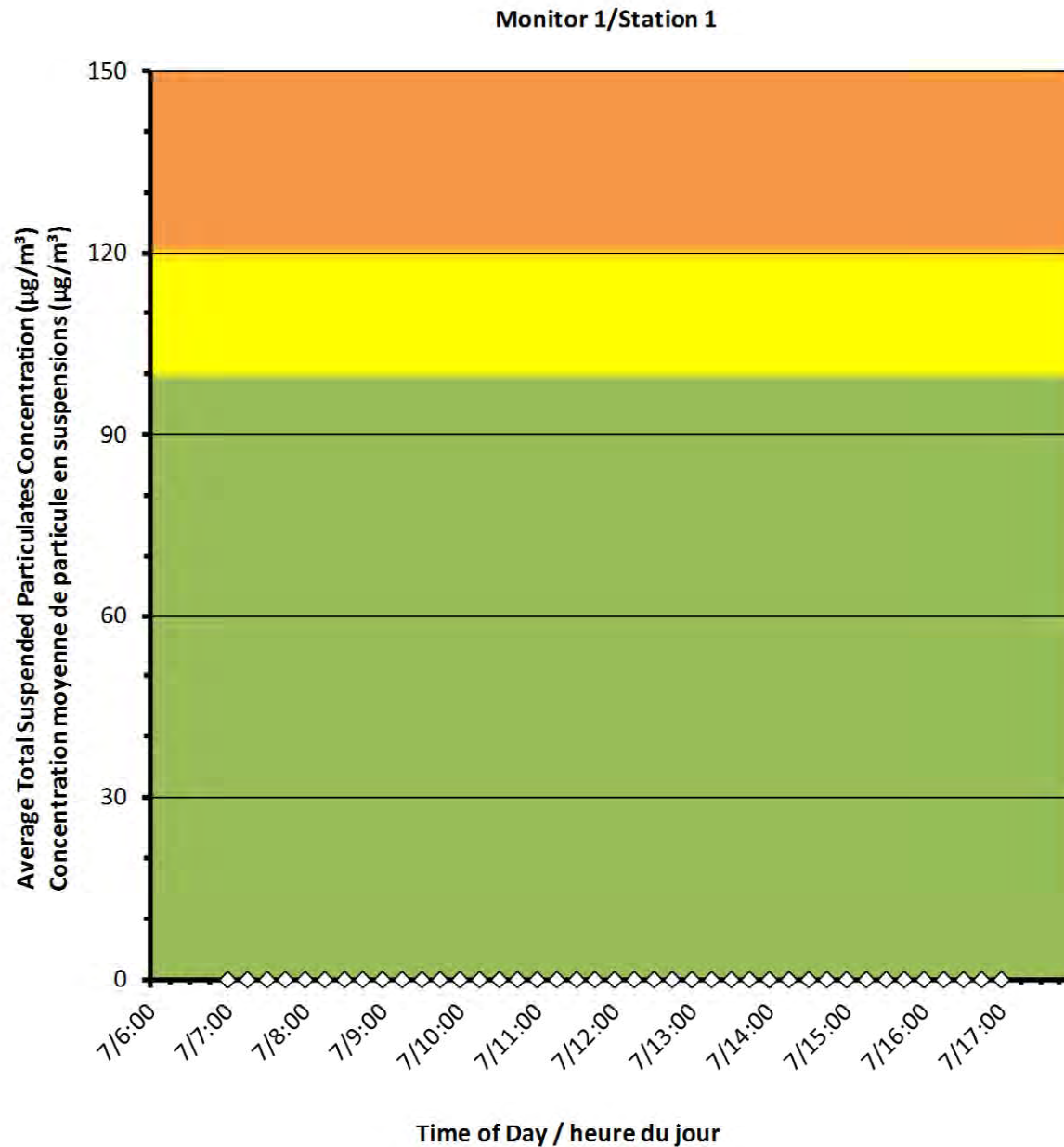
#### Daily Statistics/Statistiques journalières

0 Maximum Concentration ( $\mu\text{g}/\text{m}^3$ )  
Concentration maximale ( $\mu\text{g}/\text{m}^3$ )

0 Average Concentration ( $\mu\text{g}/\text{m}^3$ )  
Concentration moyenne ( $\mu\text{g}/\text{m}^3$ )

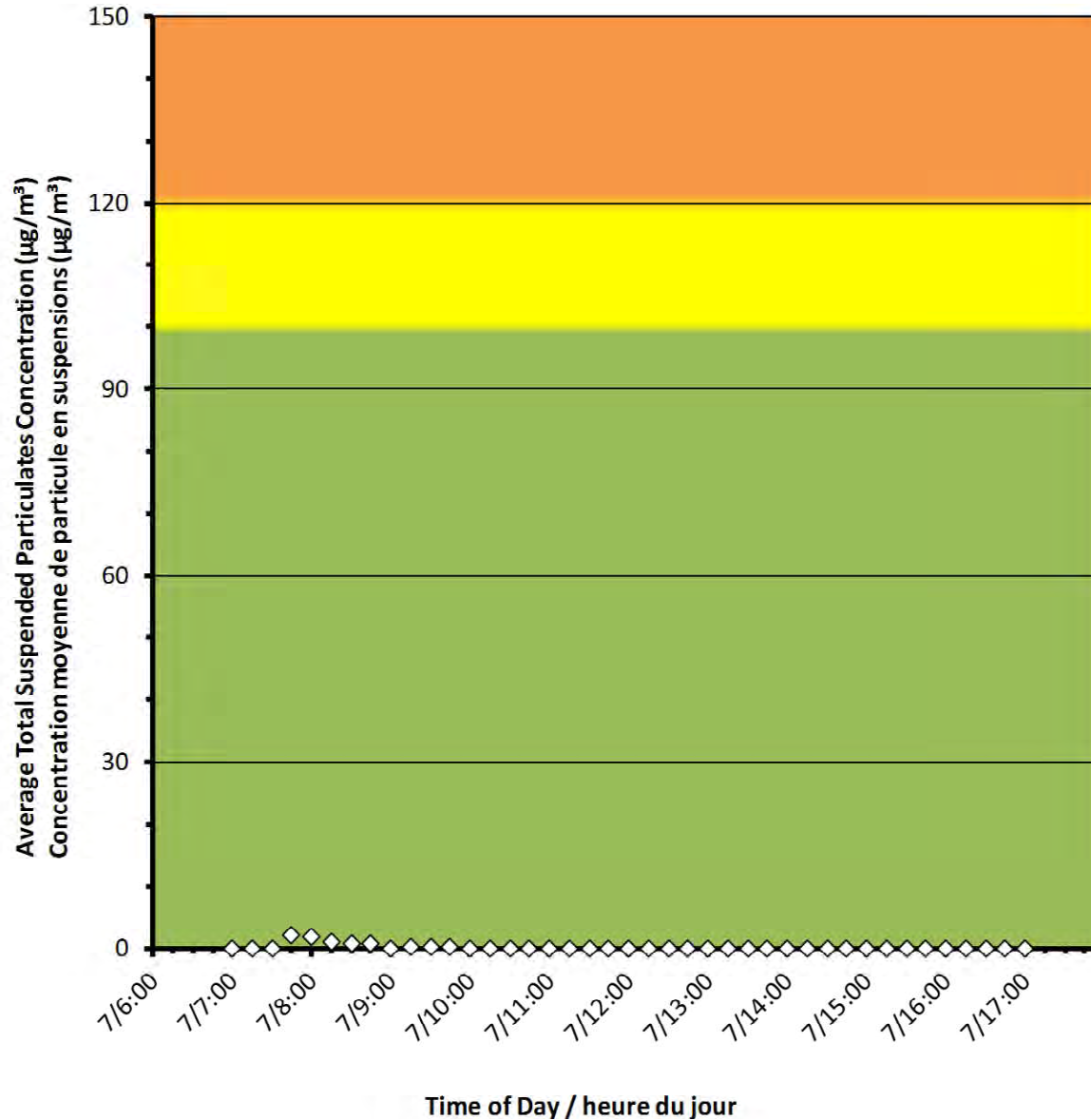
#### Notes

No additional data. Aucune donnée  
additionnelle.





### Monitor 2/Station 2



## Port Hope Project Daily Dust Monitoring Data

## Projet de Port Hope Surveillance journalière des particules en suspensions

**2017/11/07**

### Daily Statistics/Statistiques journalières

2	Maximum Concentration ( $\mu\text{g}/\text{m}^3$ ) Concentration maximale ( $\mu\text{g}/\text{m}^3$ )
0	Average Concentration ( $\mu\text{g}/\text{m}^3$ ) Concentration moyenne ( $\mu\text{g}/\text{m}^3$ )

### Notes

No additional data. Aucune donnée  
additionnelle



## Port Hope Project Daily Dust Monitoring Data

### Projet de Port Hope Surveillance journalière des particules en suspensions

**2017/11/07**

#### Daily Statistics/Statistiques journalières

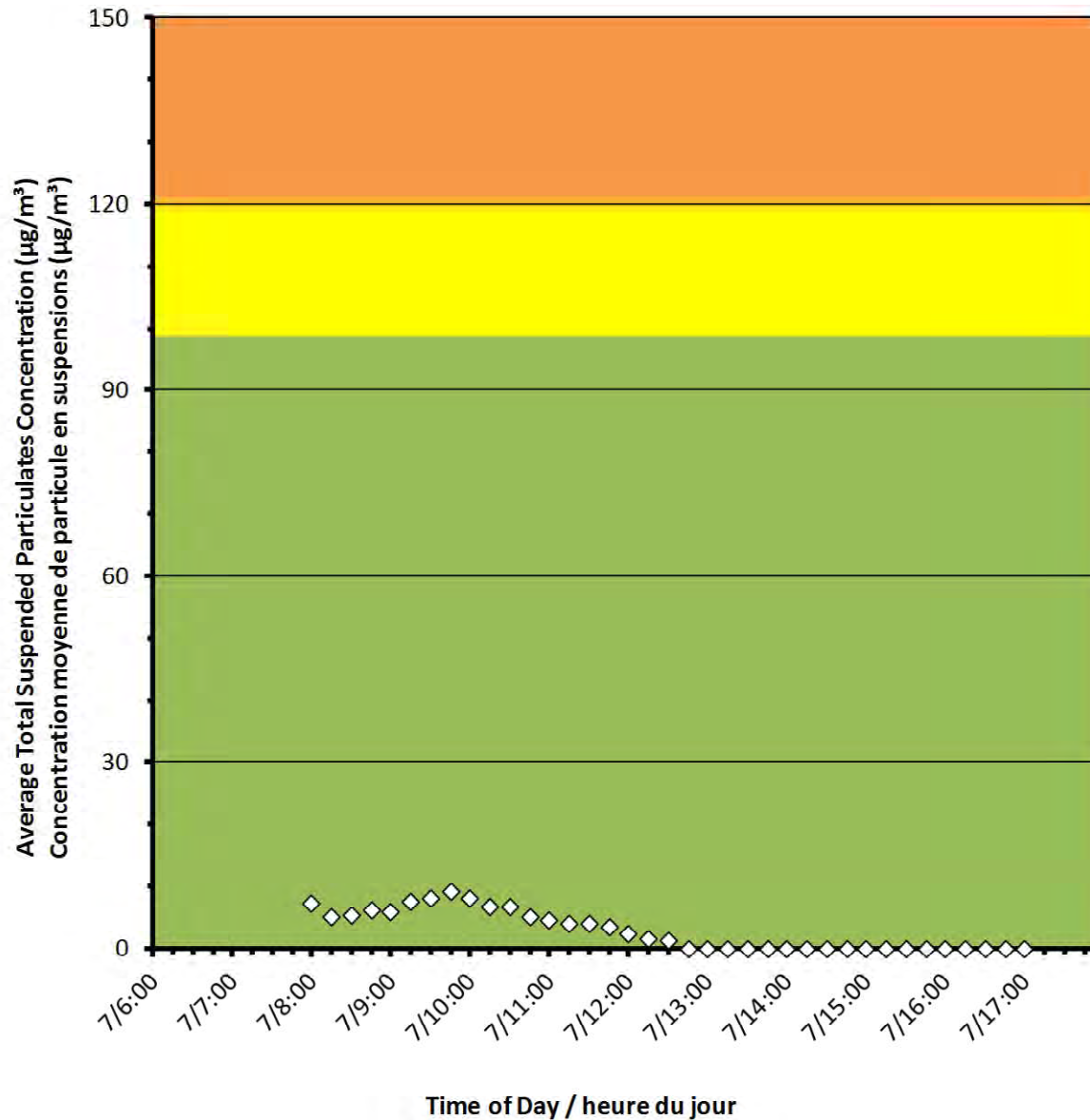
**9** Maximum Concentration ( $\mu\text{g}/\text{m}^3$ )  
Concentration maximale ( $\mu\text{g}/\text{m}^3$ )

**2** Average Concentration ( $\mu\text{g}/\text{m}^3$ )  
Concentration moyenne ( $\mu\text{g}/\text{m}^3$ )

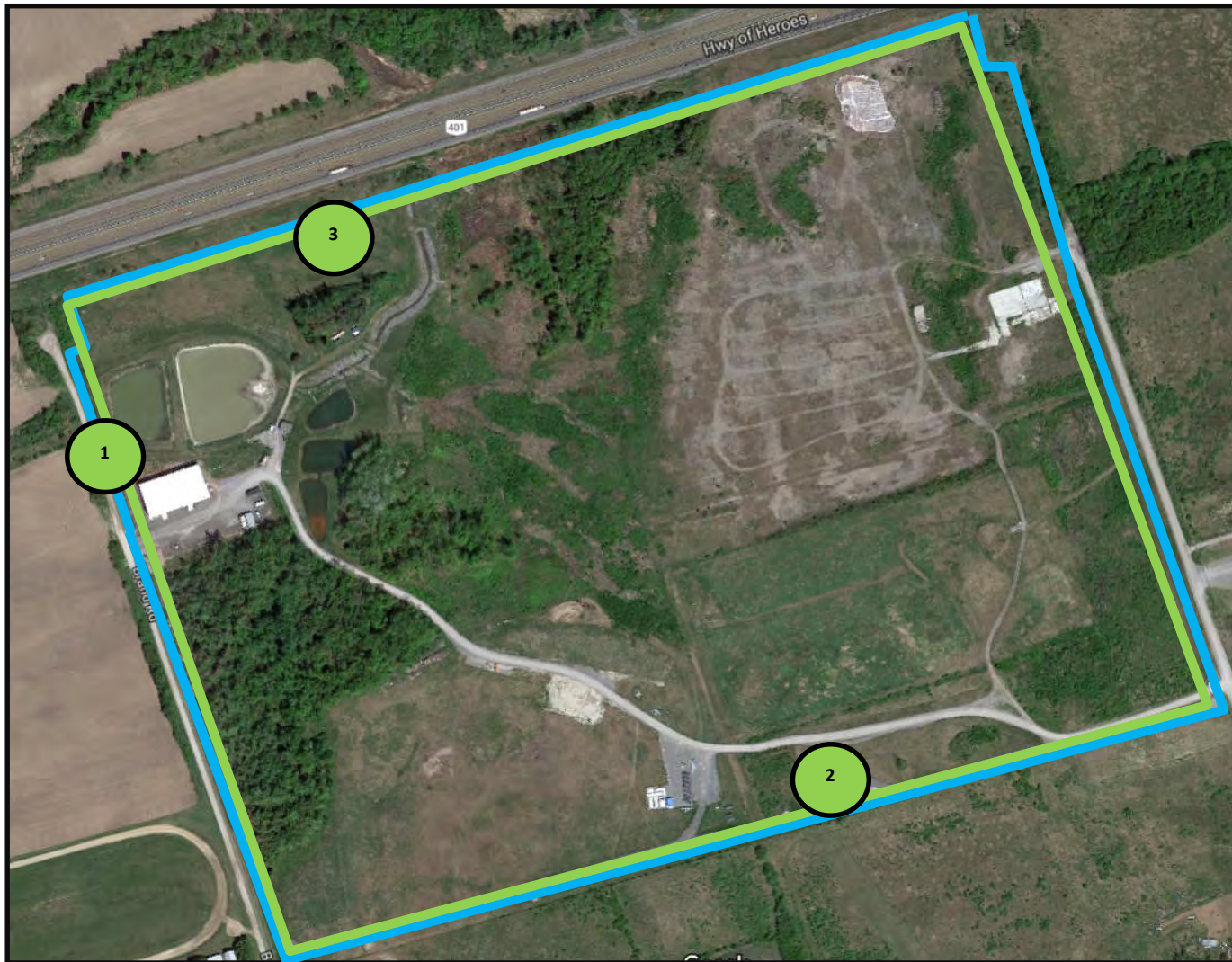
#### Notes

No additional data. Aucune donnée  
additionnelle.

Monitor 3/Station 3










**Port Hope Project  
Daily Dust Monitoring Data**

**Projet de Port Hope  
Surveillance journalière des  
particules en suspensions**

**2017/11/08**

**Legend/Légende**

-  Independent Dust Monitoring  
Surveillance indépendante
-  Work Site perimeter  
Périmètre du chantier général.
-  CNL Controlled Area  
Périmètre du site sous le contrôle de  
LCN.



## Port Hope Project Daily Dust Monitoring Data

### Projet de Port Hope Surveillance journalière des particules en suspensions

**2017/11/08**

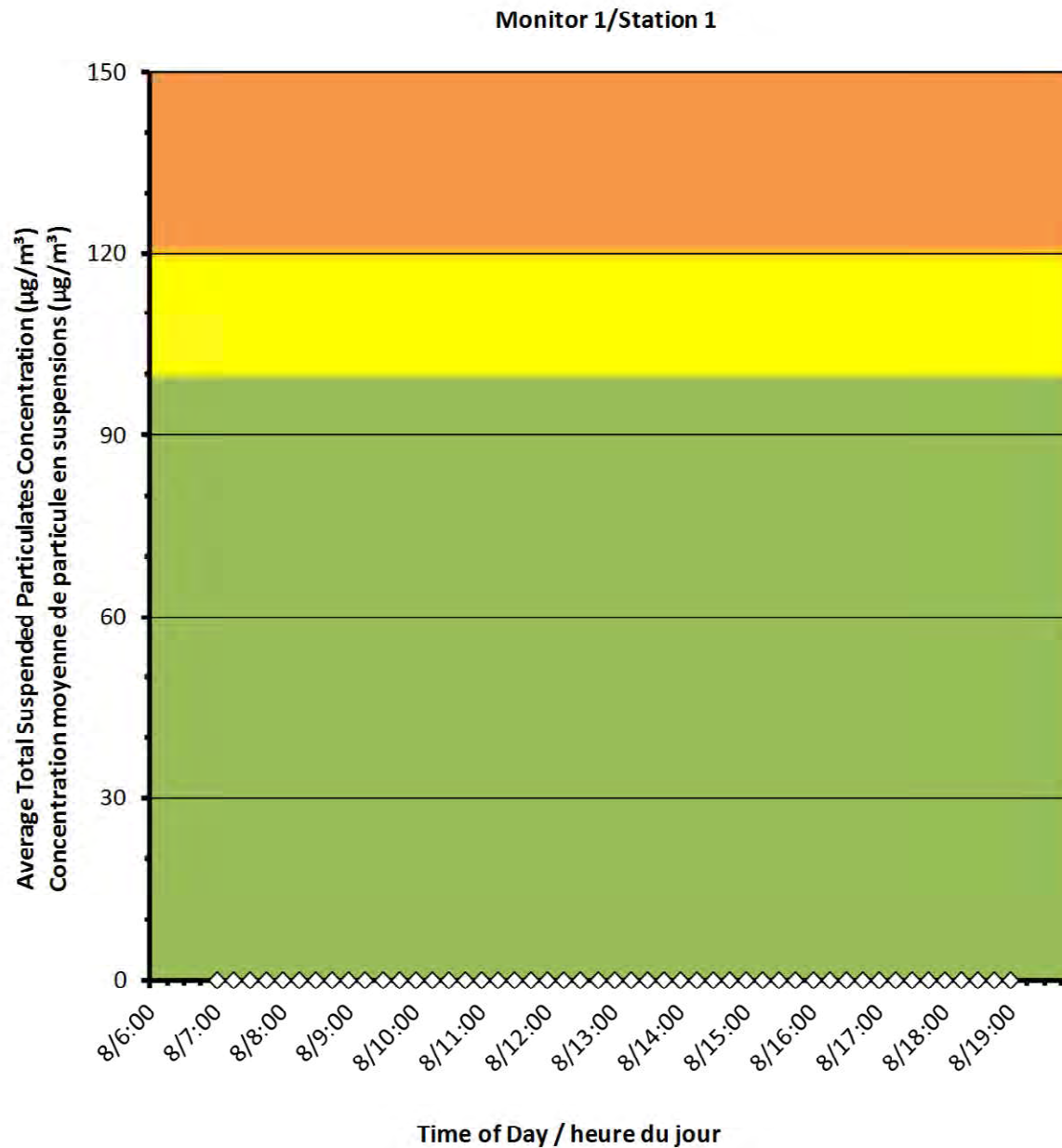
#### Daily Statistics/Statistiques journalières

**0** Maximum Concentration ( $\mu\text{g}/\text{m}^3$ )  
Concentration maximale ( $\mu\text{g}/\text{m}^3$ )

**0** Average Concentration ( $\mu\text{g}/\text{m}^3$ )  
Concentration moyenne ( $\mu\text{g}/\text{m}^3$ )

#### Notes

No additional data. Aucune donnée  
additionnelle.





## Port Hope Project Daily Dust Monitoring Data

### Projet de Port Hope Surveillance journalière des particules en suspensions

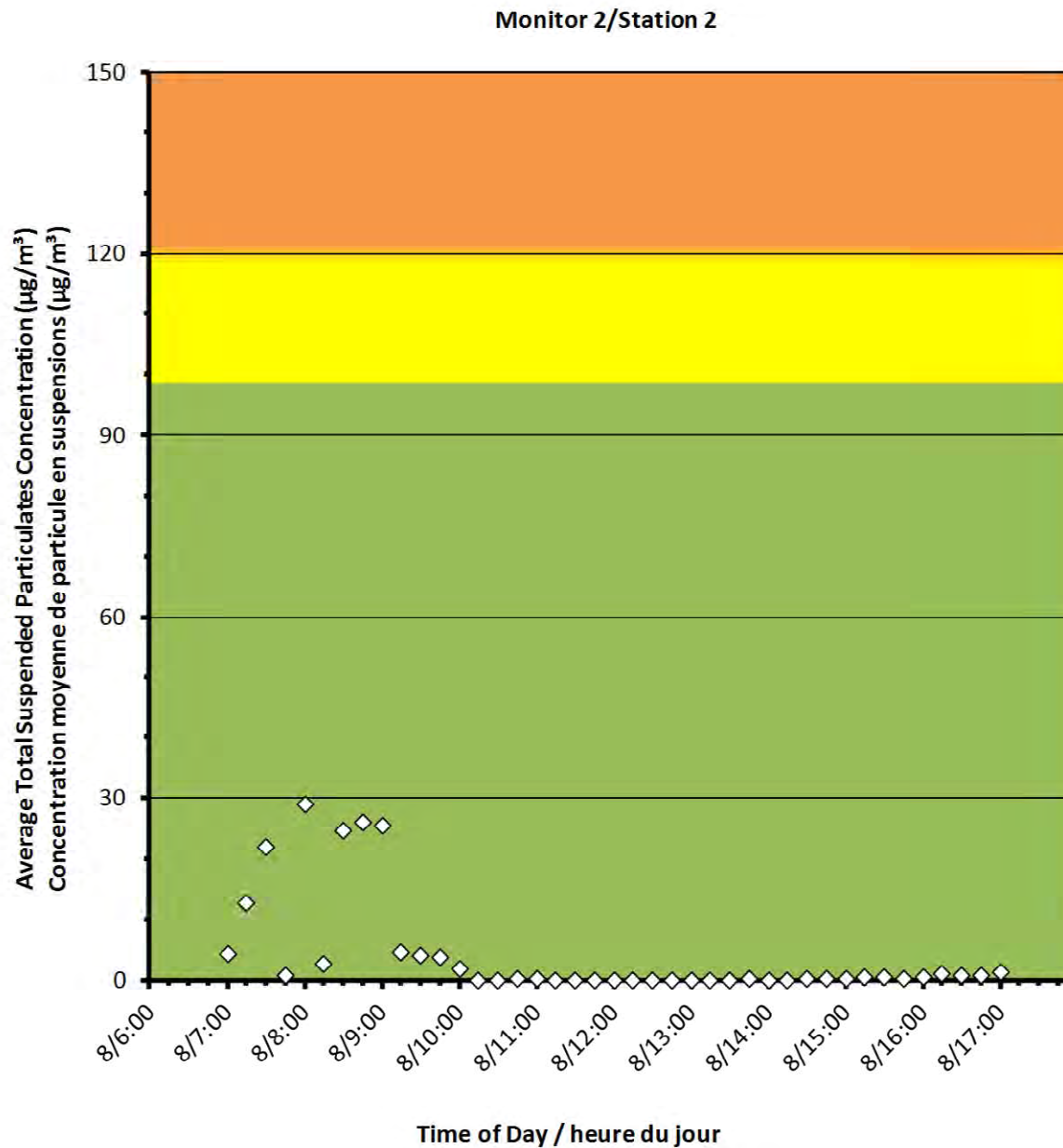
**2017/11/08**

#### Daily Statistics/Statistiques journalières

29	Maximum Concentration ( $\mu\text{g}/\text{m}^3$ ) Concentration maximale ( $\mu\text{g}/\text{m}^3$ )
4	Average Concentration ( $\mu\text{g}/\text{m}^3$ ) Concentration moyenne ( $\mu\text{g}/\text{m}^3$ )

#### Notes

No additional data. Aucune donnée additionnelle.





## Port Hope Project Daily Dust Monitoring Data

### Projet de Port Hope Surveillance journalière des particules en suspensions

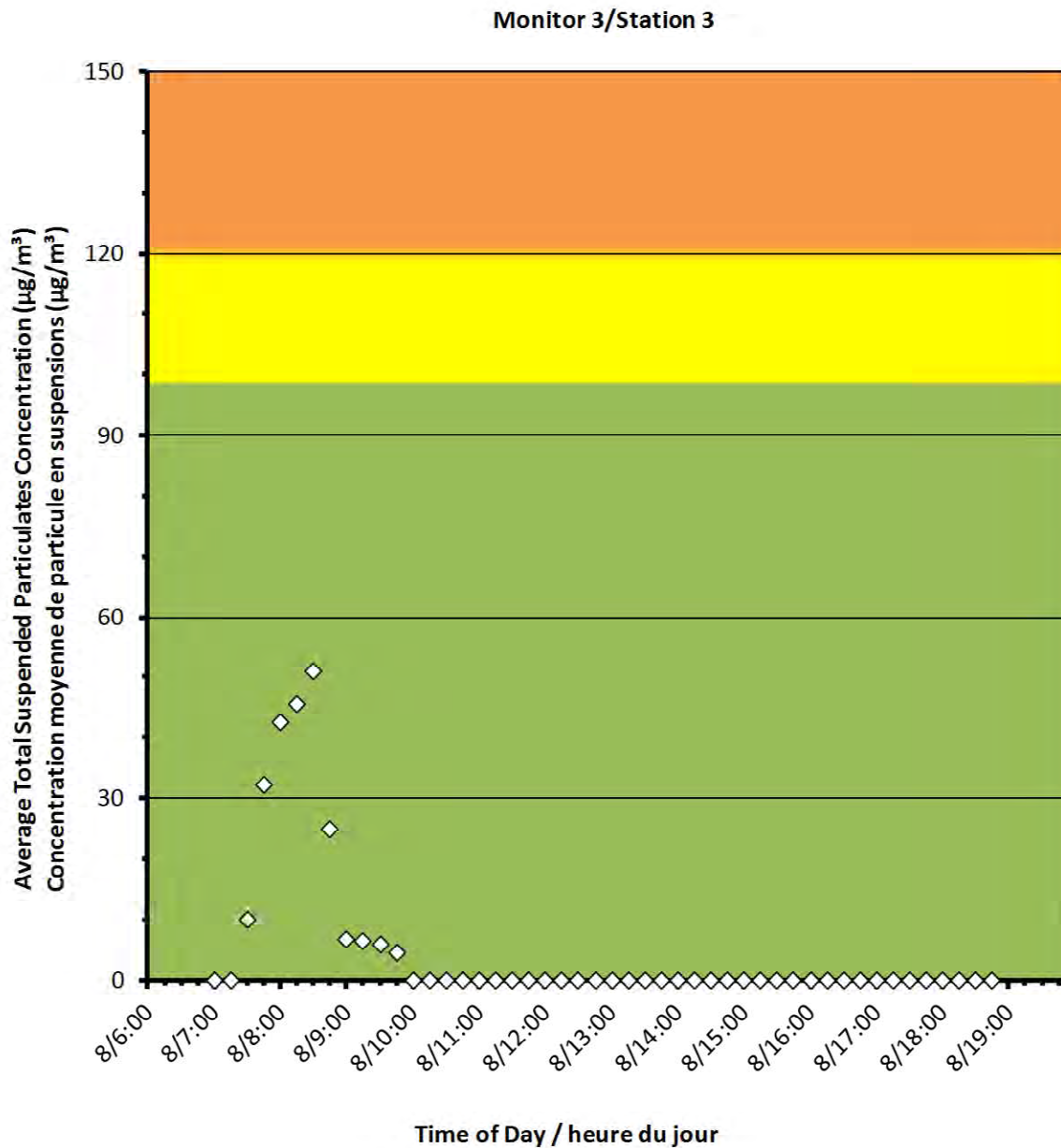
**2017/11/08**

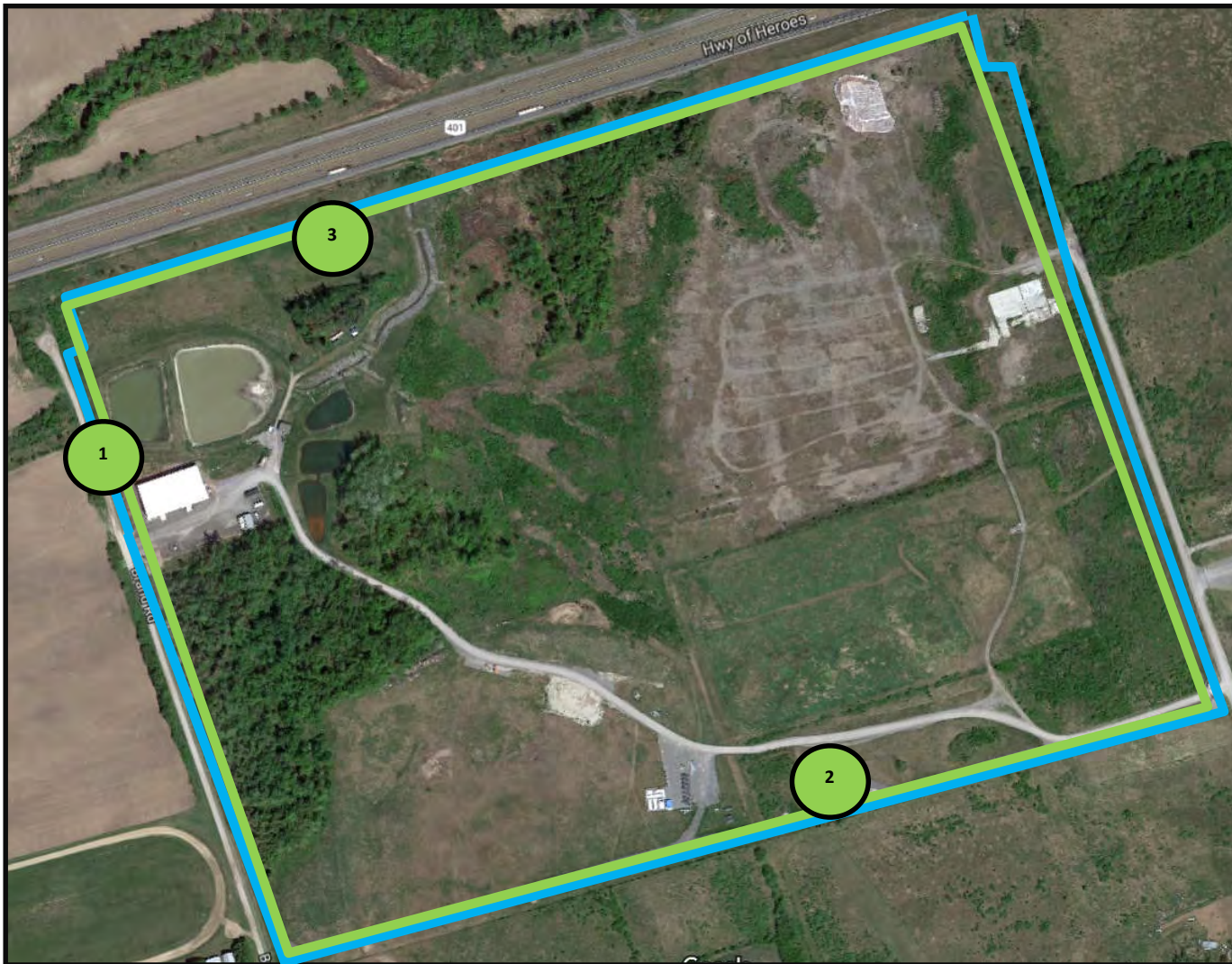
#### Daily Statistics/Statistiques journalières

51	Maximum Concentration ( $\mu\text{g}/\text{m}^3$ ) Concentration maximale ( $\mu\text{g}/\text{m}^3$ )
5	Average Concentration ( $\mu\text{g}/\text{m}^3$ ) Concentration moyenne ( $\mu\text{g}/\text{m}^3$ )

#### Notes

No additional data. Aucune donnée additionnelle.








**Port Hope Project  
Daily Dust Monitoring Data**

**Projet de Port Hope  
Surveillance journalière des  
particules en suspensions**

**2017/11/09**

**Legend/Légende**

-  Independent Dust Monitoring  
Surveillance indépendante
-  Work Site perimeter  
Périmètre du chantier général.
-  CNL Controlled Area  
Périmètre du site sous le contrôle de  
LCN.



## Port Hope Project Daily Dust Monitoring Data

### Projet de Port Hope Surveillance journalière des particules en suspensions

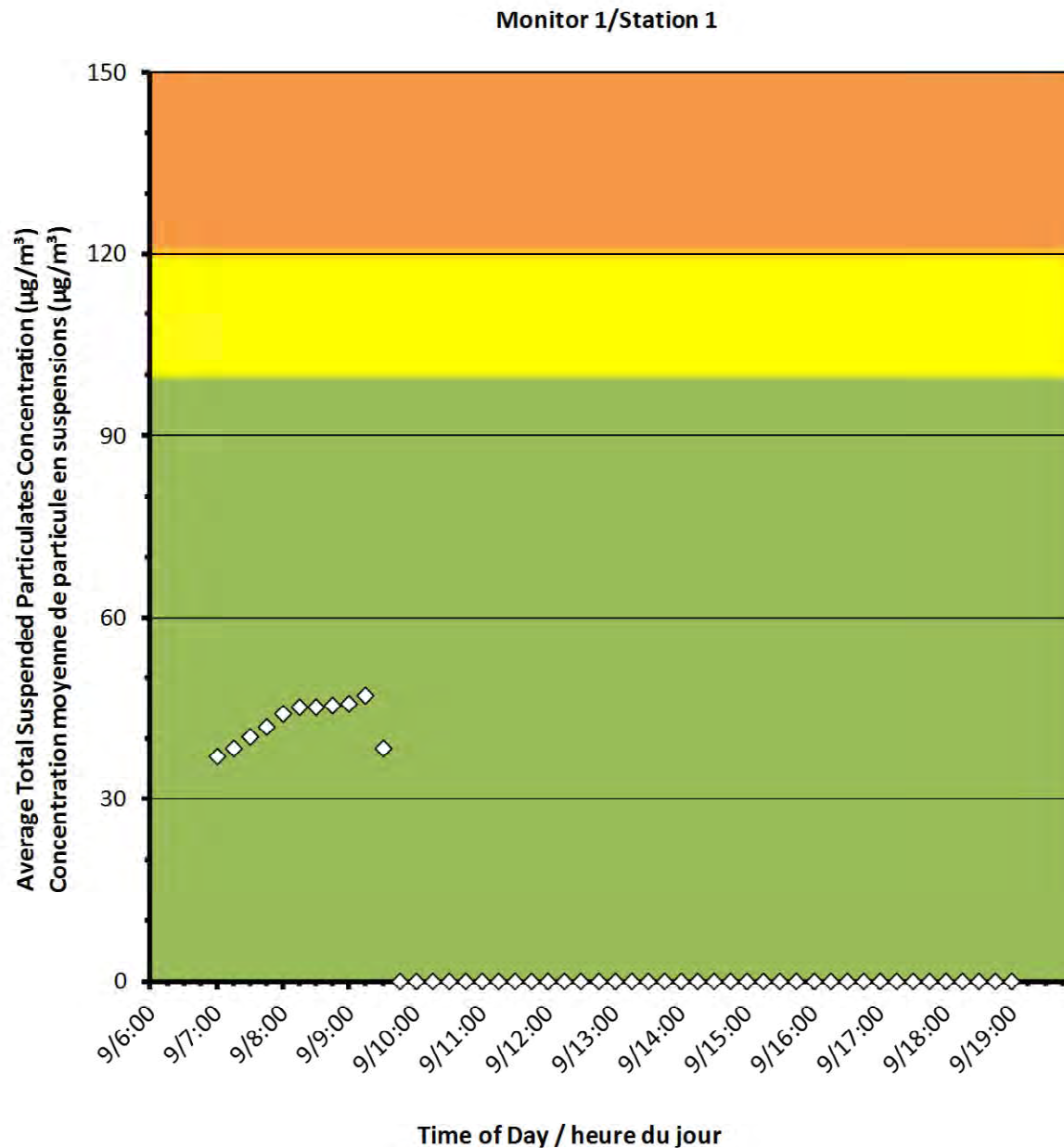
**2017/11/09**

#### Daily Statistics/Statistiques journalières

47	Maximum Concentration ( $\mu\text{g}/\text{m}^3$ ) Concentration maximale ( $\mu\text{g}/\text{m}^3$ )
10	Average Concentration ( $\mu\text{g}/\text{m}^3$ ) Concentration moyenne ( $\mu\text{g}/\text{m}^3$ )

#### Notes

No additional data. Aucune donnée additionnelle.





## Port Hope Project Daily Dust Monitoring Data

### Projet de Port Hope Surveillance journalière des particules en suspensions

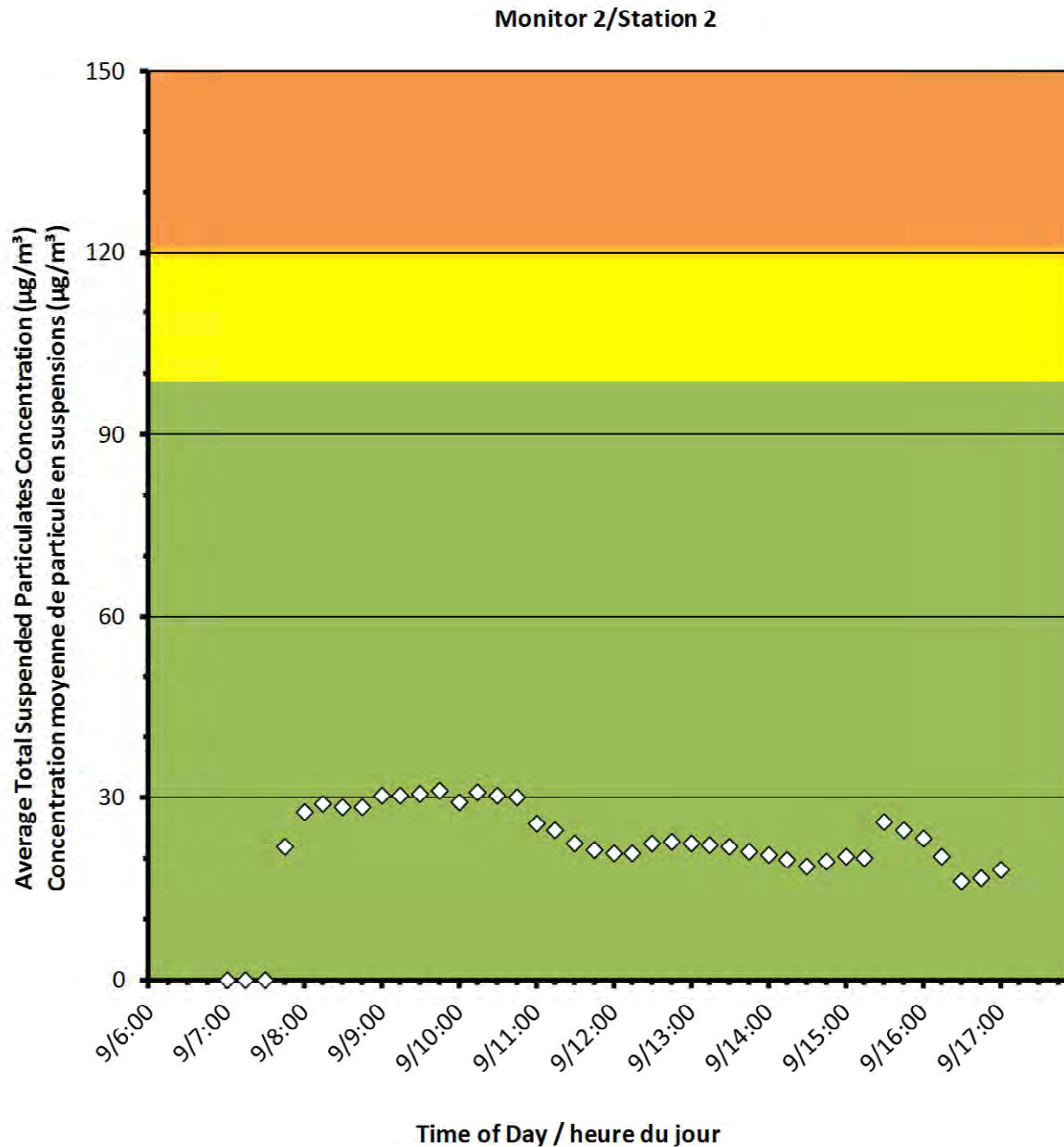
**2017/11/09**

#### Daily Statistics/Statistiques journalières

31	Maximum Concentration ( $\mu\text{g}/\text{m}^3$ ) Concentration maximale ( $\mu\text{g}/\text{m}^3$ )
22	Average Concentration ( $\mu\text{g}/\text{m}^3$ ) Concentration moyenne ( $\mu\text{g}/\text{m}^3$ )

#### Notes

No additional data. Aucune donnée additionnelle.





## Port Hope Project Daily Dust Monitoring Data

### Projet de Port Hope Surveillance journalière des particules en suspensions

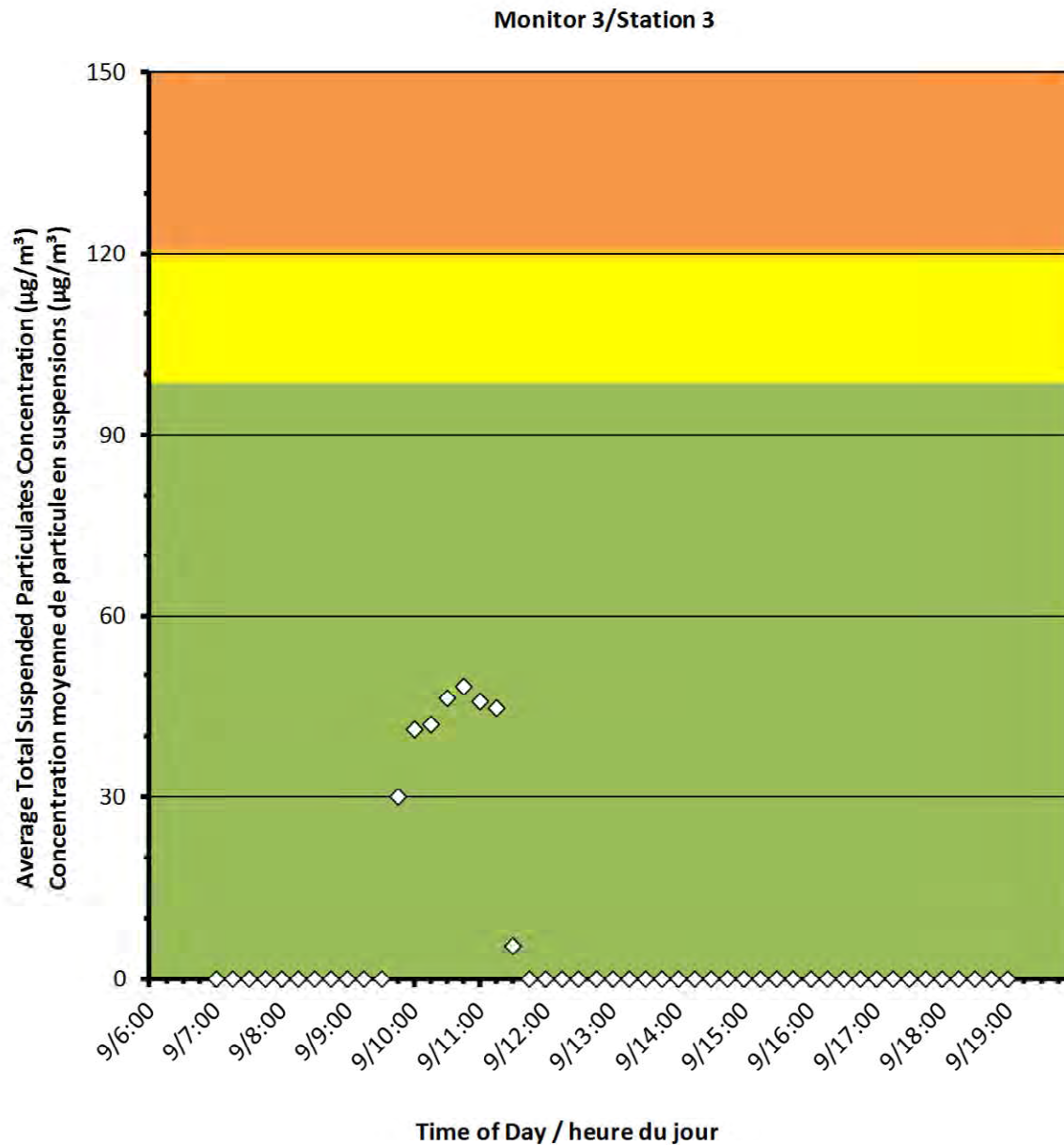
2017/11/09

#### Daily Statistics/Statistiques journalières

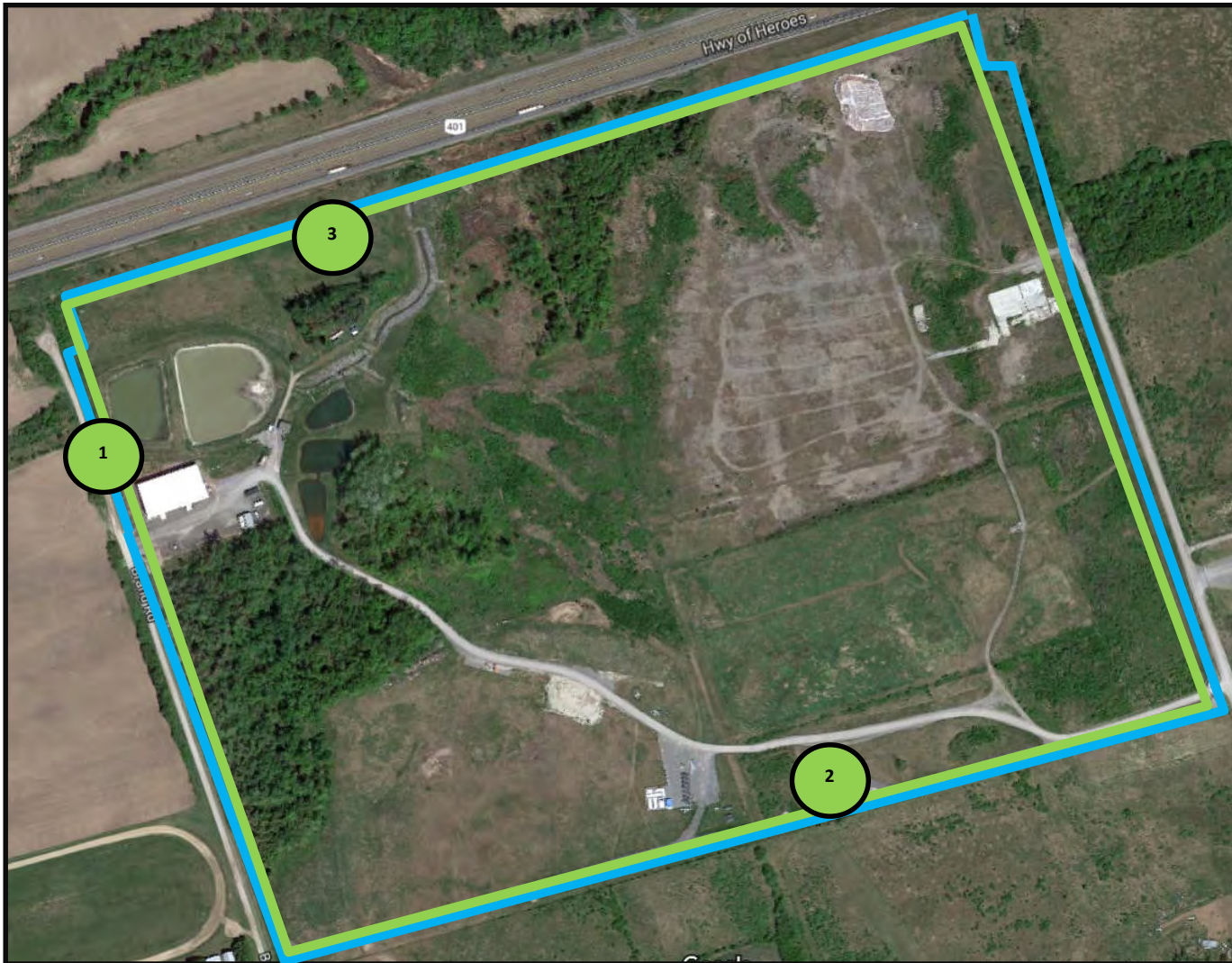
48	Maximum Concentration ( $\mu\text{g}/\text{m}^3$ ) Concentration maximale ( $\mu\text{g}/\text{m}^3$ )
7	Average Concentration ( $\mu\text{g}/\text{m}^3$ ) Concentration moyenne ( $\mu\text{g}/\text{m}^3$ )

#### Notes

No additional data. Aucune donnée  
additionnelle.










**Port Hope Project**  
**Daily Dust Monitoring Data**

**Projet de Port Hope**  
**Surveillance journalière des**  
**particules en suspensions**

**2017/11/10**

**Legend/Légende**

-  Independent Dust Monitoring  
Surveillance indépendante
-  Work Site perimeter  
Périmètre du chantier général.
-  CNL Controlled Area  
Périmètre du site sous le contrôle de  
LCN.



## Port Hope Project Daily Dust Monitoring Data

### Projet de Port Hope Surveillance journalière des particules en suspensions

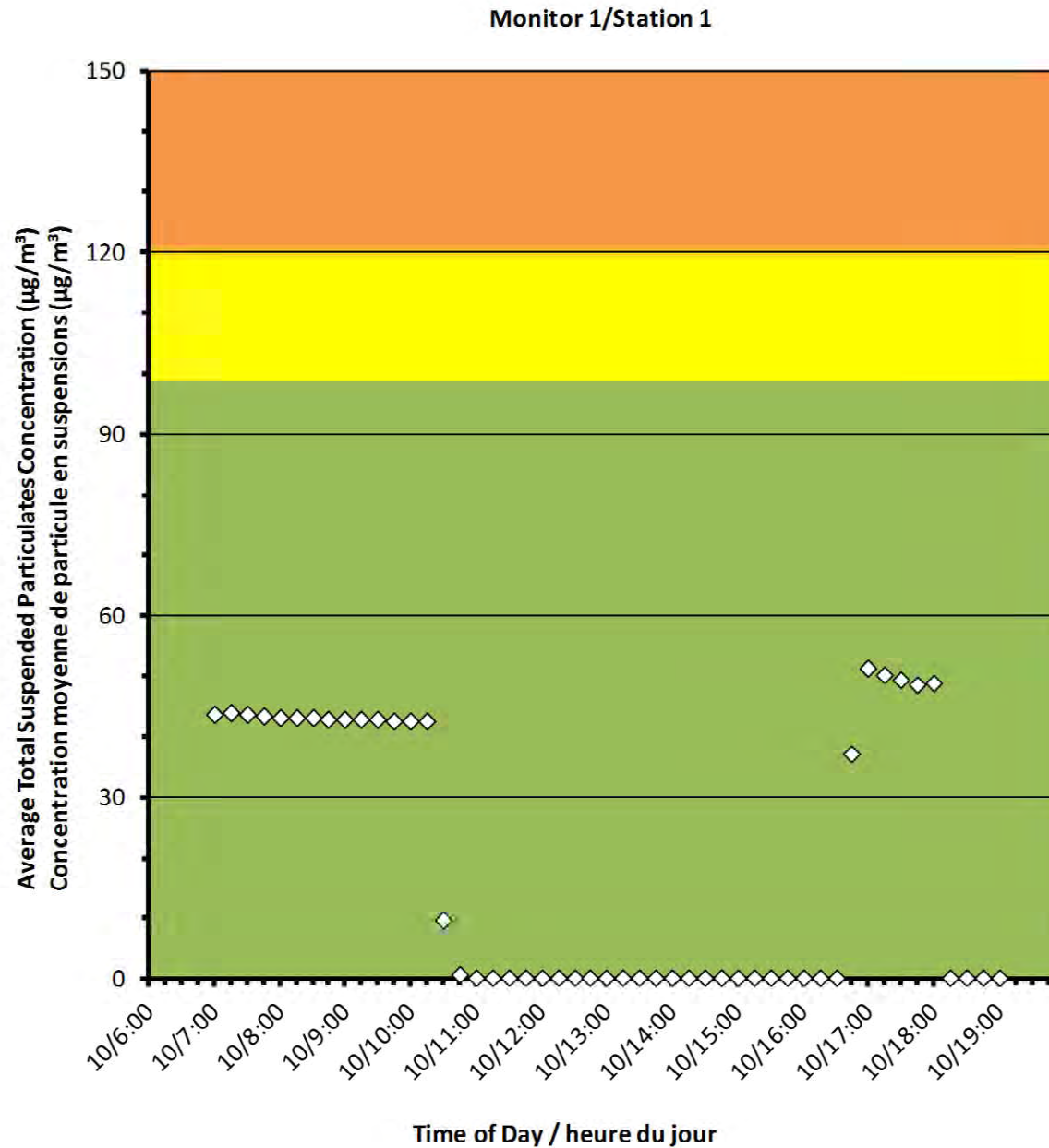
2017/11/10

#### Daily Statistics/Statistiques journalières

51	Maximum Concentration ( $\mu\text{g}/\text{m}^3$ ) Concentration maximale ( $\mu\text{g}/\text{m}^3$ )
18	Average Concentration ( $\mu\text{g}/\text{m}^3$ ) Concentration moyenne ( $\mu\text{g}/\text{m}^3$ )

#### Notes

No additional data. Aucune donnée  
additionnelle.





## Port Hope Project Daily Dust Monitoring Data

### Projet de Port Hope Surveillance journalière des particules en suspensions

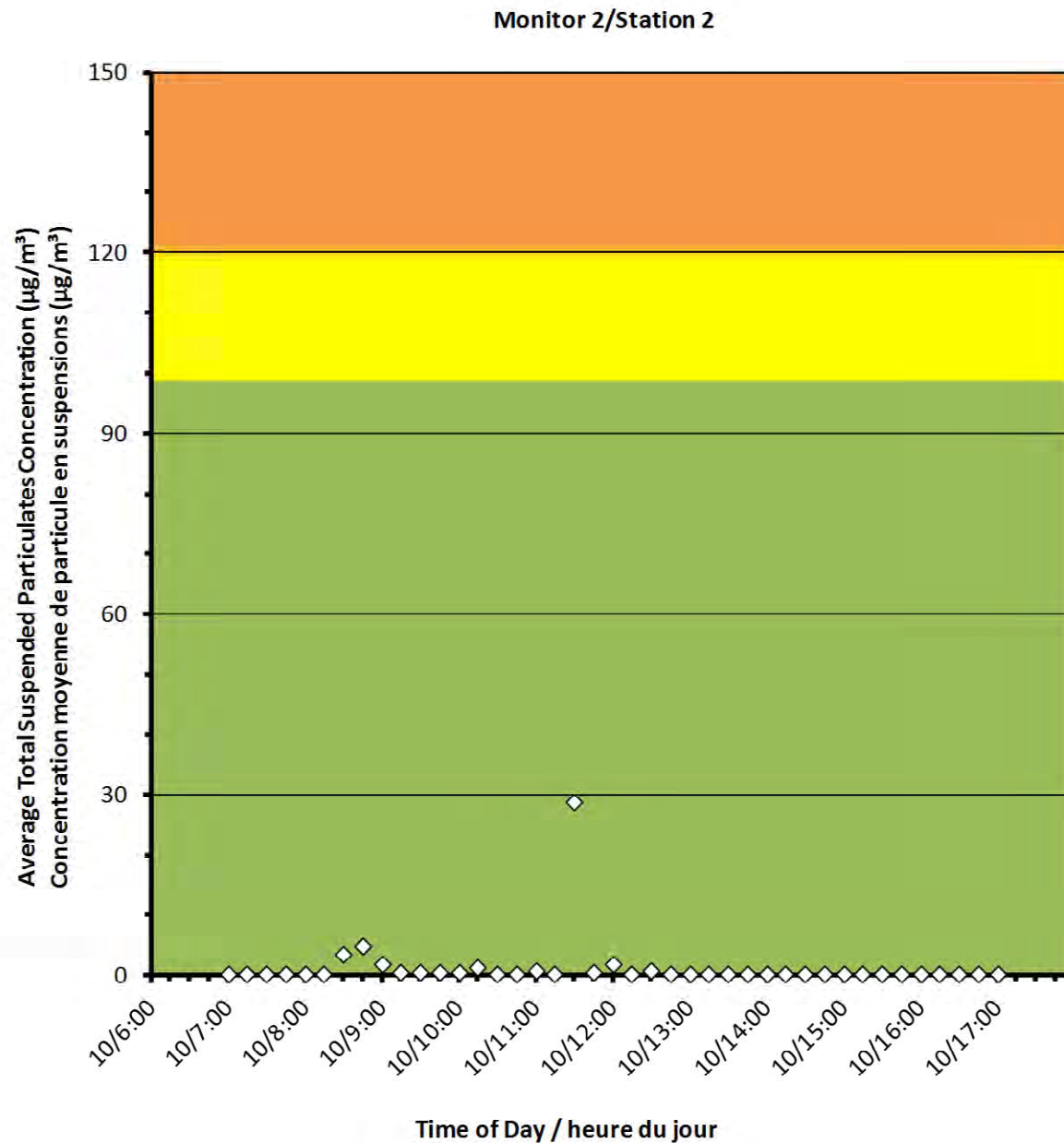
**2017/11/10**

#### Daily Statistics/Statistiques journalières

29	Maximum Concentration ( $\mu\text{g}/\text{m}^3$ ) Concentration maximale ( $\mu\text{g}/\text{m}^3$ )
1	Average Concentration ( $\mu\text{g}/\text{m}^3$ ) Concentration moyenne ( $\mu\text{g}/\text{m}^3$ )

#### Notes

No additional data. Aucune donnée  
additionnelle.





## Port Hope Project Daily Dust Monitoring Data

### Projet de Port Hope Surveillance journalière des particules en suspensions

2016/11/10

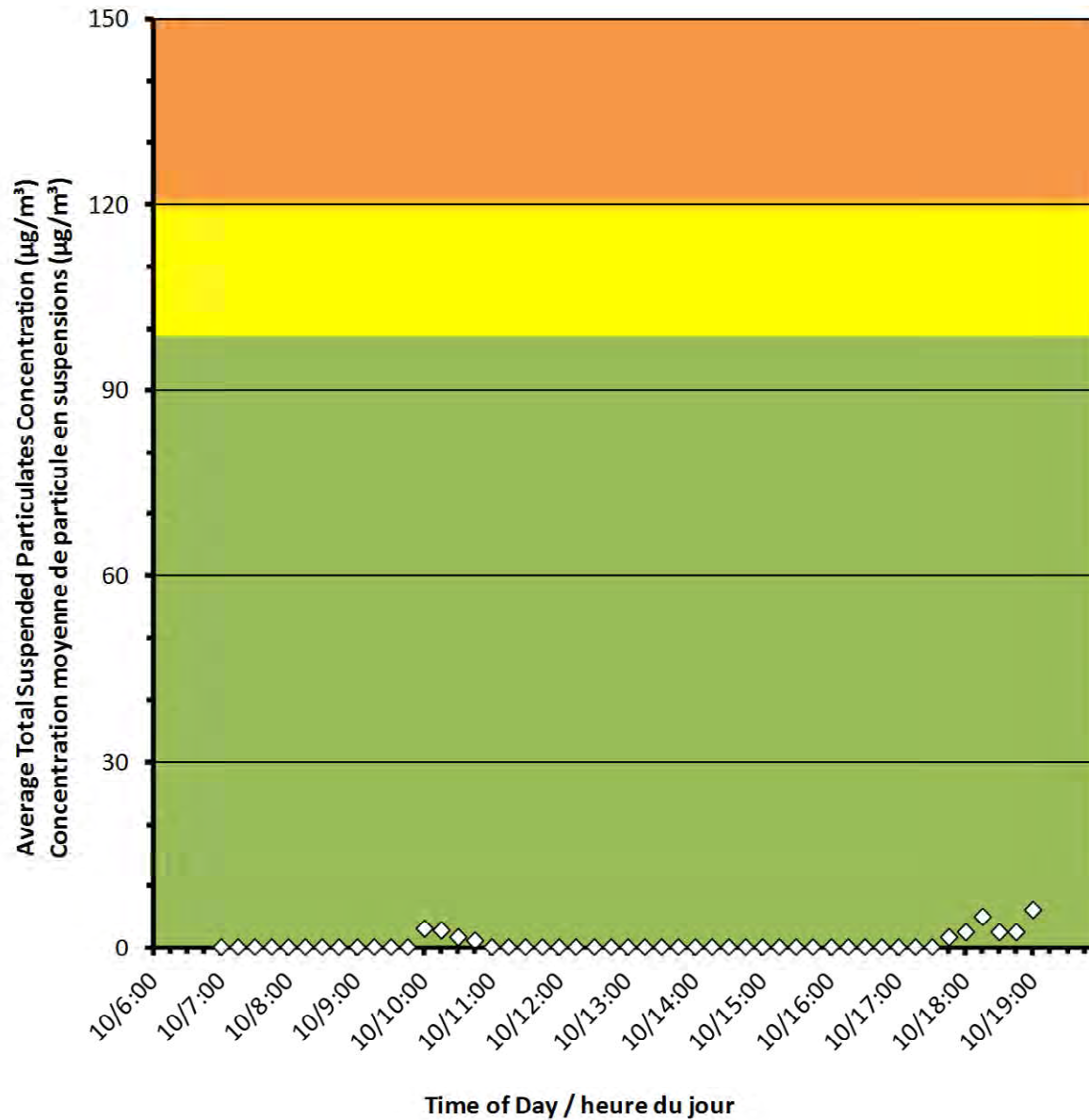
#### Daily Statistics/Statistiques journalières

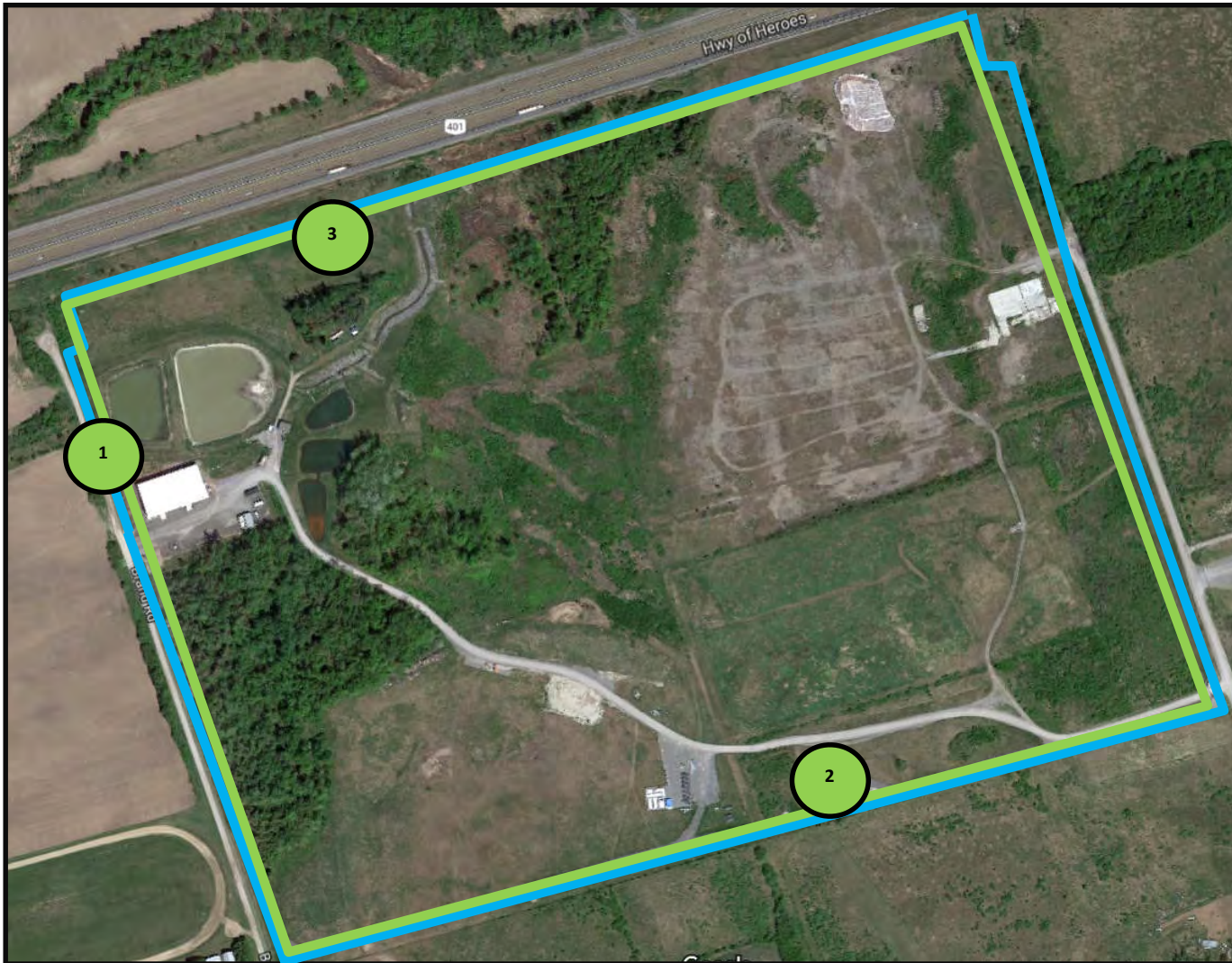
6	Maximum Concentration ( $\mu\text{g}/\text{m}^3$ ) Concentration maximale ( $\mu\text{g}/\text{m}^3$ )
1	Average Concentration ( $\mu\text{g}/\text{m}^3$ ) Concentration moyenne ( $\mu\text{g}/\text{m}^3$ )

#### Notes

No additional data. Aucune donnée additionnelle.

Monitor 3/Station 3








**Port Hope Project  
Daily Dust Monitoring Data**

**Projet de Port Hope  
Surveillance journalière des  
particules en suspensions**

**2017/11/11**

**Legend/Légende**

-  Independent Dust Monitoring  
Surveillance indépendante
-  Work Site perimeter  
Périmètre du chantier general.
-  CNL Controlled Area  
Périmètre du site sous le control de  
LCN.



## Port Hope Project Daily Dust Monitoring Data

### Projet de Port Hope Surveillance journalière des particules en suspensions

**2017/11/11**

#### Daily Statistics/Statistiques journalières

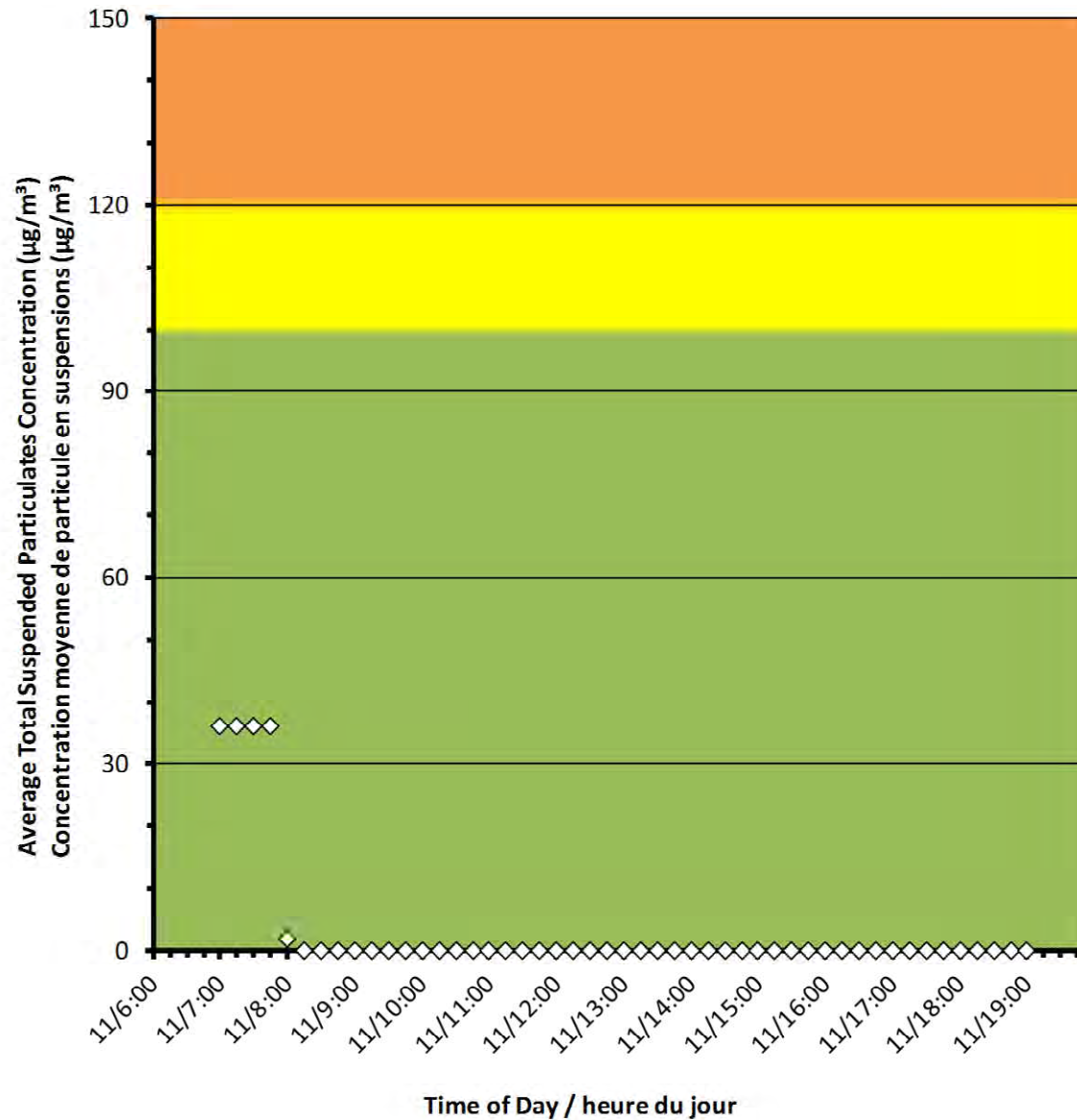
**36** Maximum Concentration ( $\mu\text{g}/\text{m}^3$ )  
Concentration maximale ( $\mu\text{g}/\text{m}^3$ )

**3** Average Concentration ( $\mu\text{g}/\text{m}^3$ )  
Concentration moyenne ( $\mu\text{g}/\text{m}^3$ )

#### Notes

No additional data. Aucune donnée  
additionnelle.

Monitor 1/Station 1





## Port Hope Project Daily Dust Monitoring Data

### Projet de Port Hope Surveillance journalière des particules en suspensions

**2017/11/11**

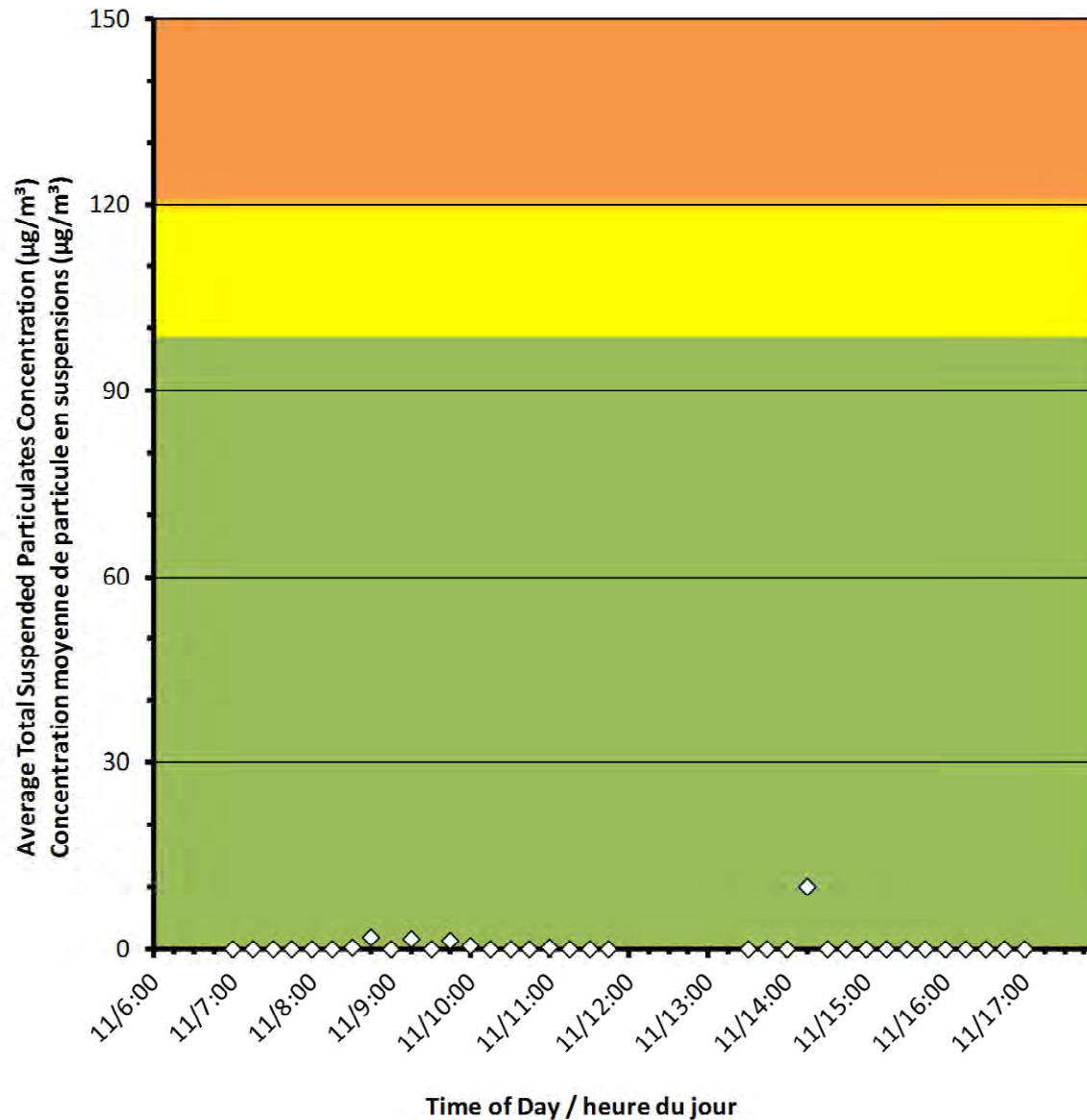
#### Daily Statistics/Statistiques journalières

10	Maximum Concentration ( $\mu\text{g}/\text{m}^3$ ) Concentration maximale ( $\mu\text{g}/\text{m}^3$ )
0	Average Concentration ( $\mu\text{g}/\text{m}^3$ ) Concentration moyenne ( $\mu\text{g}/\text{m}^3$ )

#### Notes

Data missing due to updating of program.  
Données manquantes en raison de la mise à jour du programme.

Monitor 2/Station 2



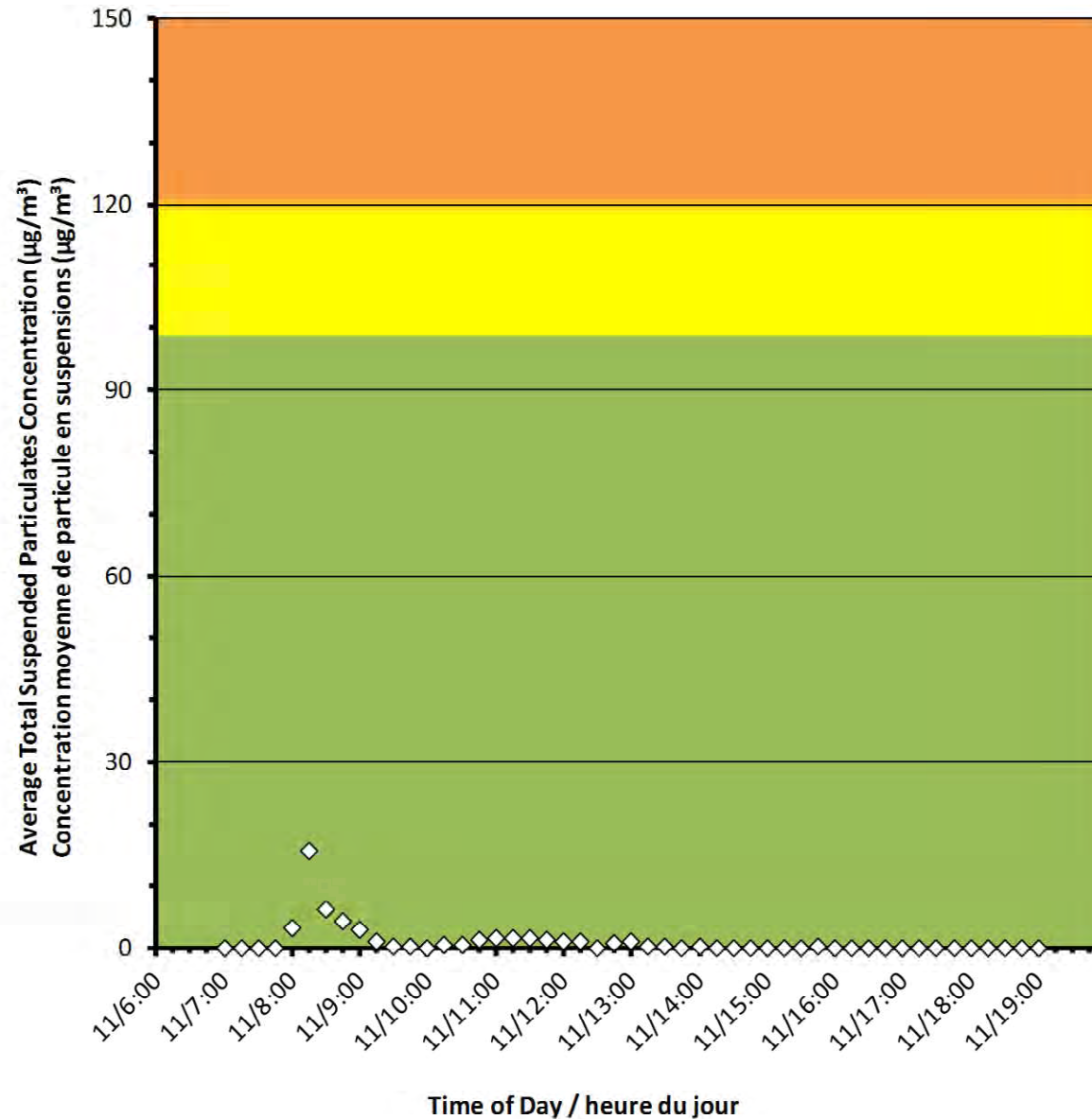


### Monitor 3/Station 3

## Port Hope Project Daily Dust Monitoring Data

### Projet de Port Hope Surveillance journalière des particules en suspensions

**2016/11/11**



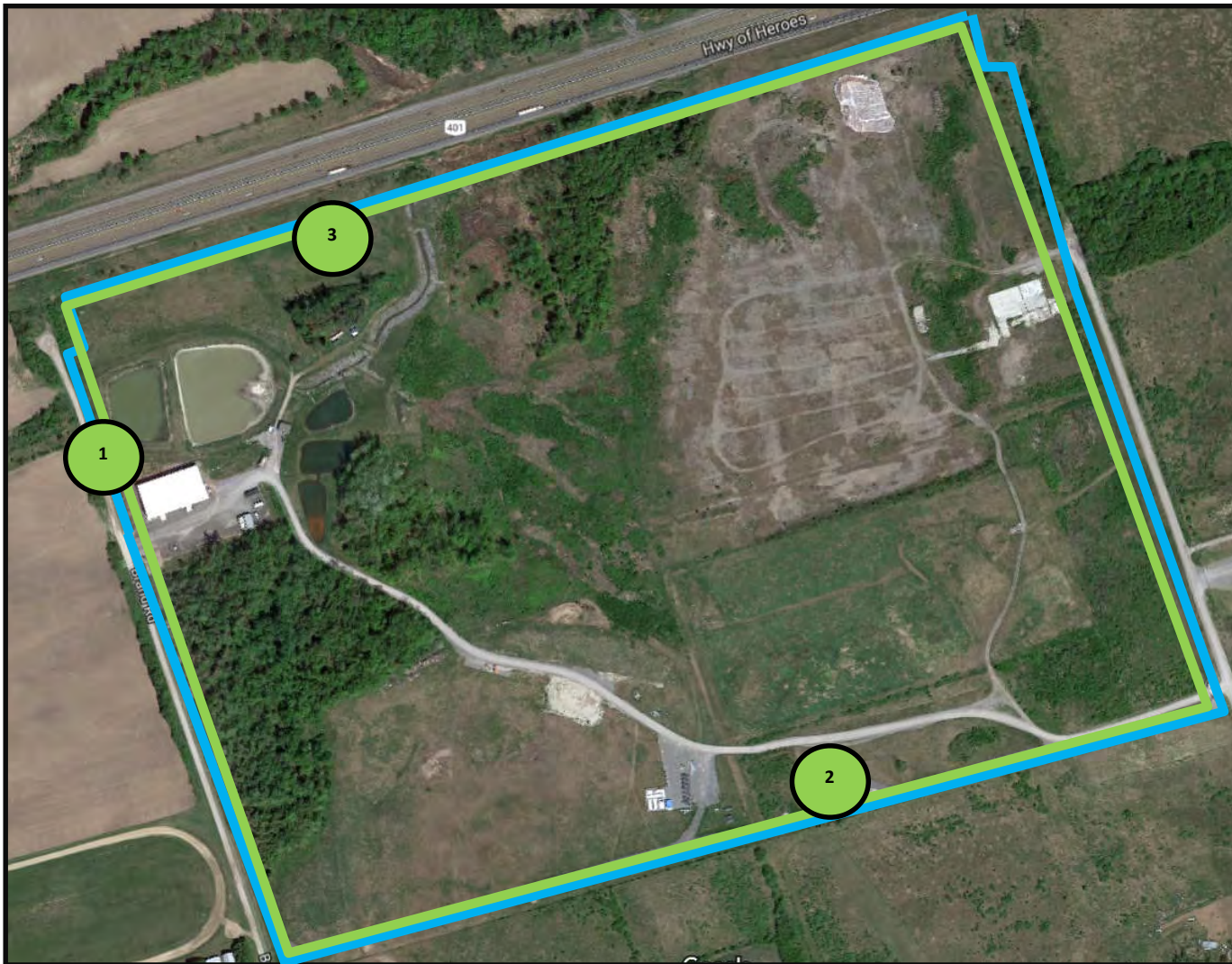
#### Daily Statistics/Statistiques journalières

16	Maximum Concentration ( $\mu\text{g}/\text{m}^3$ ) Concentration maximale ( $\mu\text{g}/\text{m}^3$ )
1	Average Concentration ( $\mu\text{g}/\text{m}^3$ ) Concentration moyenne ( $\mu\text{g}/\text{m}^3$ )

#### Notes

No additional data. Aucune donnée additionnelle.








**Port Hope Project**  
**Daily Dust Monitoring Data**

**Projet de Port Hope**  
**Surveillance journalière des**  
**particules en suspensions**

**2017/11/13**

**Legend/Légende**

-  Independent Dust Monitoring  
Surveillance indépendante
-  Work Site perimeter  
Périètre du chantier general.
-  CNL Controlled Area  
Périètre du site sous le control de  
LCN.



## Port Hope Project Daily Dust Monitoring Data

### Projet de Port Hope Surveillance journalière des particules en suspensions

**2017/11/13**

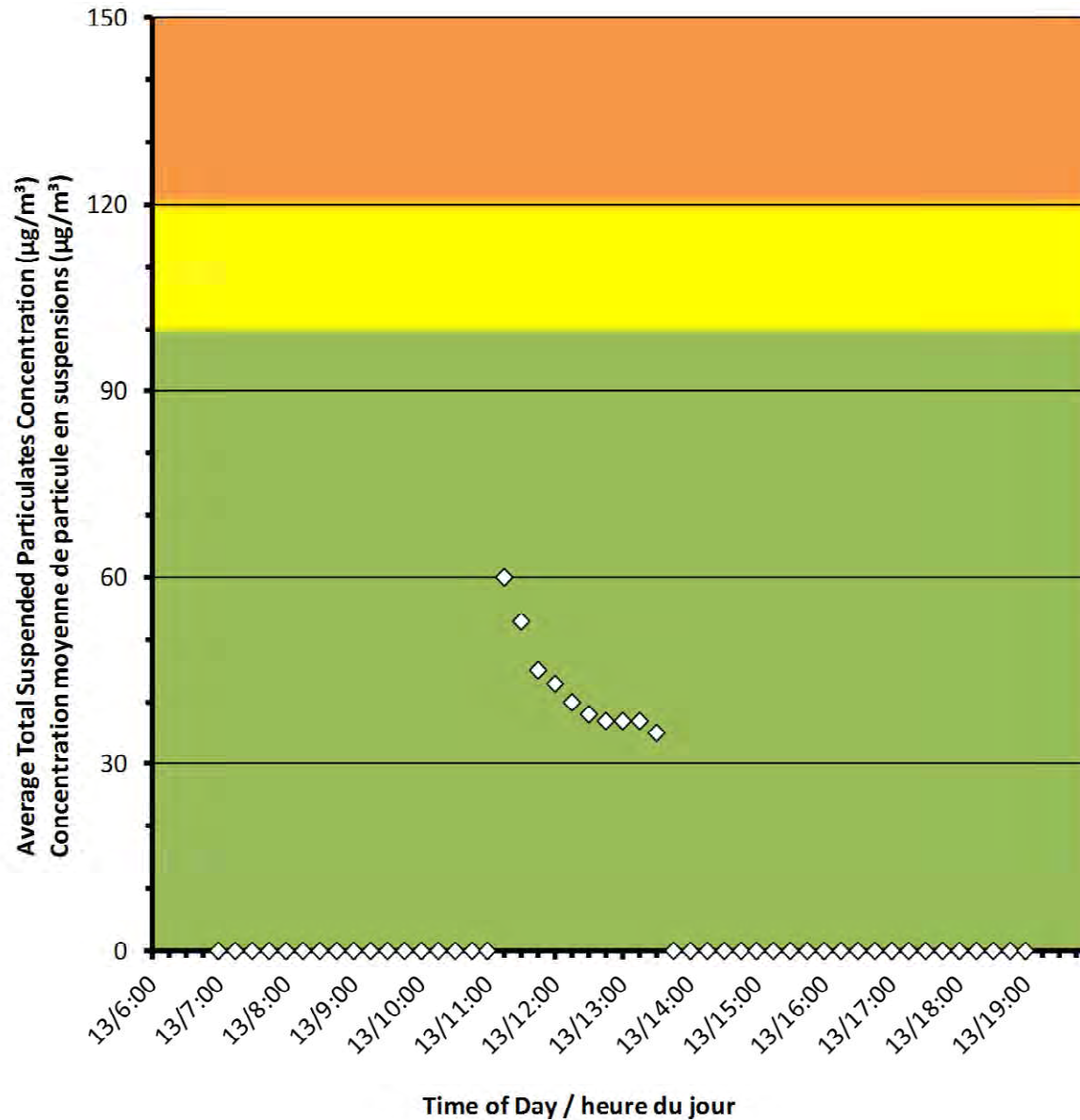
#### Daily Statistics/Statistiques journalières

60	Maximum Concentration ( $\mu\text{g}/\text{m}^3$ ) Concentration maximale ( $\mu\text{g}/\text{m}^3$ )
10	Average Concentration ( $\mu\text{g}/\text{m}^3$ ) Concentration moyenne ( $\mu\text{g}/\text{m}^3$ )

#### Notes

No additional data. Aucune donnée additionnelle.

Monitor 1/Station 1





## Port Hope Project Daily Dust Monitoring Data

### Projet de Port Hope Surveillance journalière des particules en suspensions

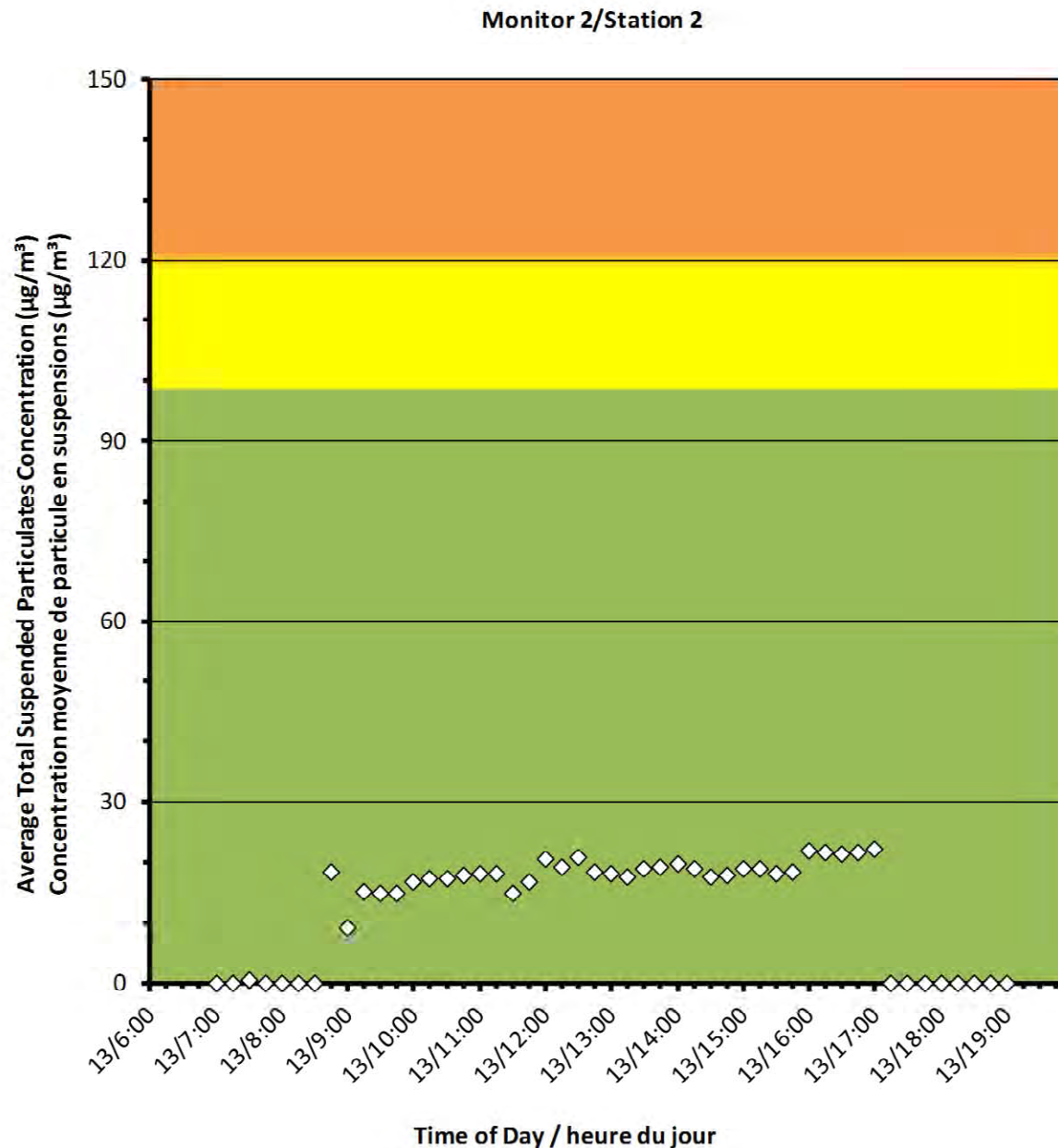
**2017/11/13**

#### Daily Statistics/Statistiques journalières

22	Maximum Concentration ( $\mu\text{g}/\text{m}^3$ ) Concentration maximale ( $\mu\text{g}/\text{m}^3$ )
13	Average Concentration ( $\mu\text{g}/\text{m}^3$ ) Concentration moyenne ( $\mu\text{g}/\text{m}^3$ )

#### Notes

No additional data. Aucune donnée  
additionnelle.





## Port Hope Project Daily Dust Monitoring Data

### Projet de Port Hope Surveillance journalière des particules en suspensions

**2017/11/13**

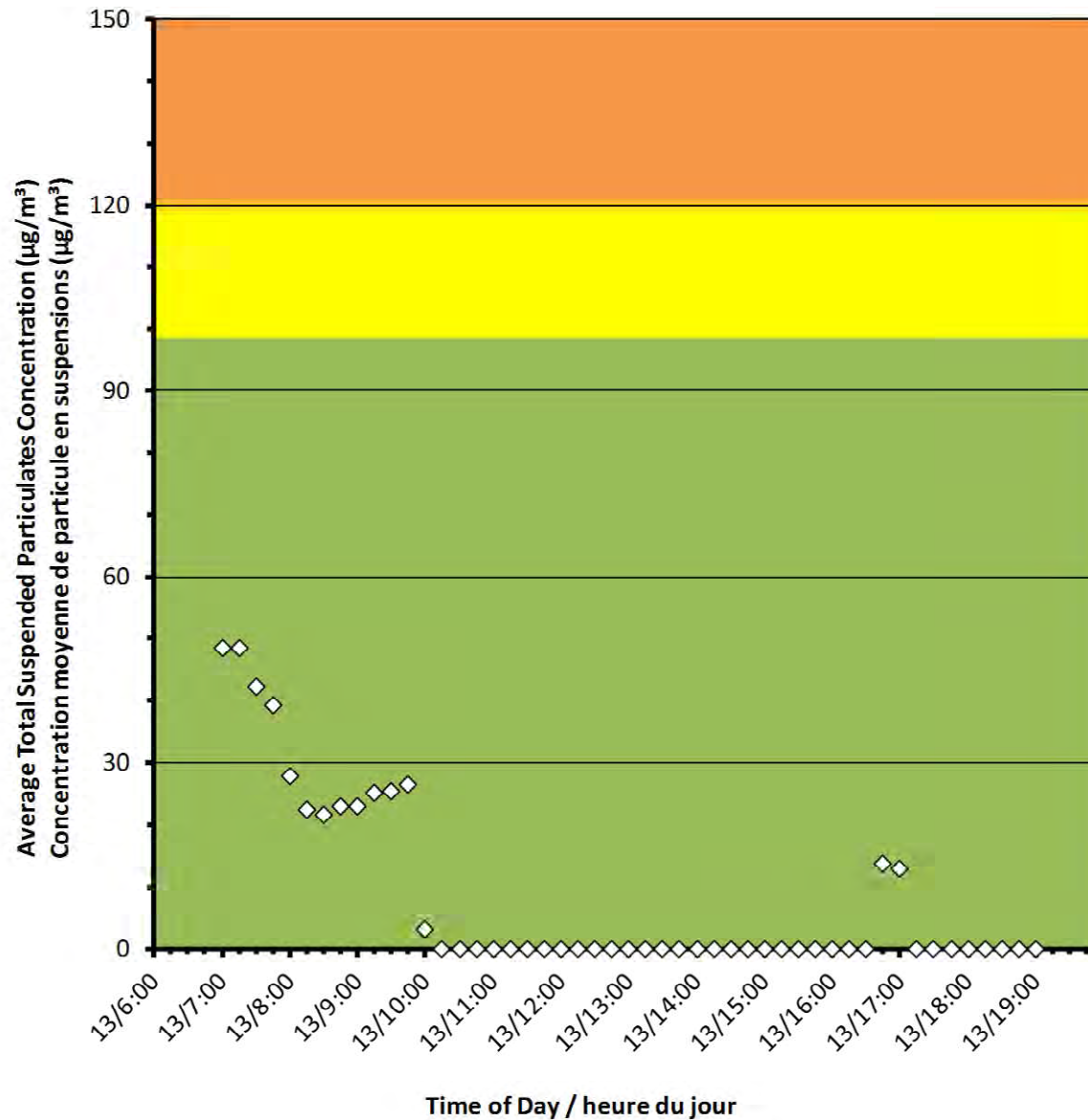
#### Daily Statistics/Statistiques journalières

49	Maximum Concentration ( $\mu\text{g}/\text{m}^3$ ) Concentration maximale ( $\mu\text{g}/\text{m}^3$ )
10	Average Concentration ( $\mu\text{g}/\text{m}^3$ ) Concentration moyenne ( $\mu\text{g}/\text{m}^3$ )

#### Notes

No additional data. Aucune donnée additionnelle.

Monitor 3/Station 3





Canadian Nuclear  
Laboratories

Laboratoires Nucléaires  
Canadiens

## Port Hope Project Daily Dust Monitoring Data

Projet de Port Hope  
Surveillance journalière des  
particules en suspensions

2017/11/14

### Legend/Légende



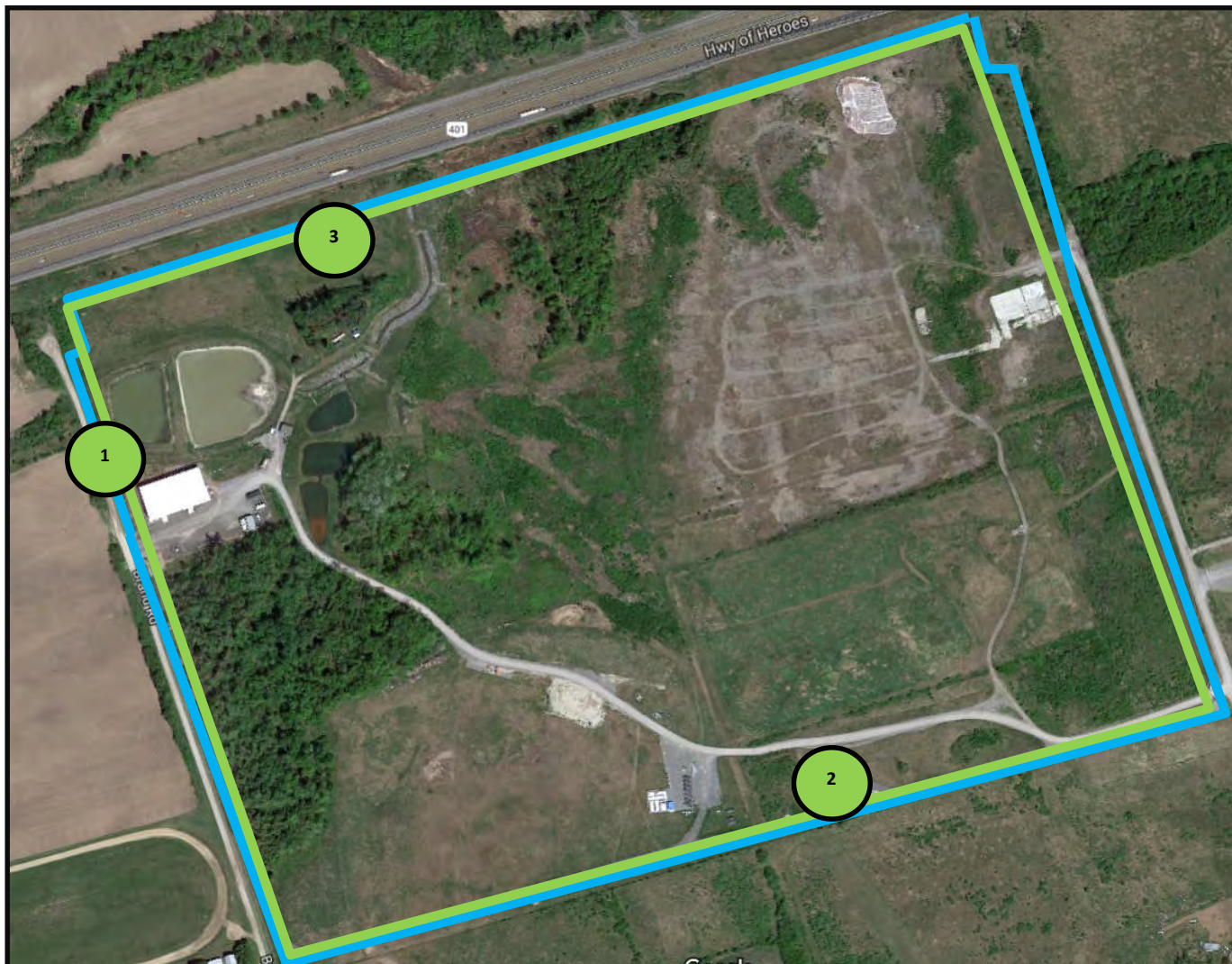
Independent Dust Monitoring  
Surveillance indépendante



Work Site perimeter  
Périmètre du chantier général.



CNL Controlled Area  
Périmètre du site sous le contrôle de  
LCN.





## Port Hope Project Daily Dust Monitoring Data

### Projet de Port Hope Surveillance journalière des particules en suspensions

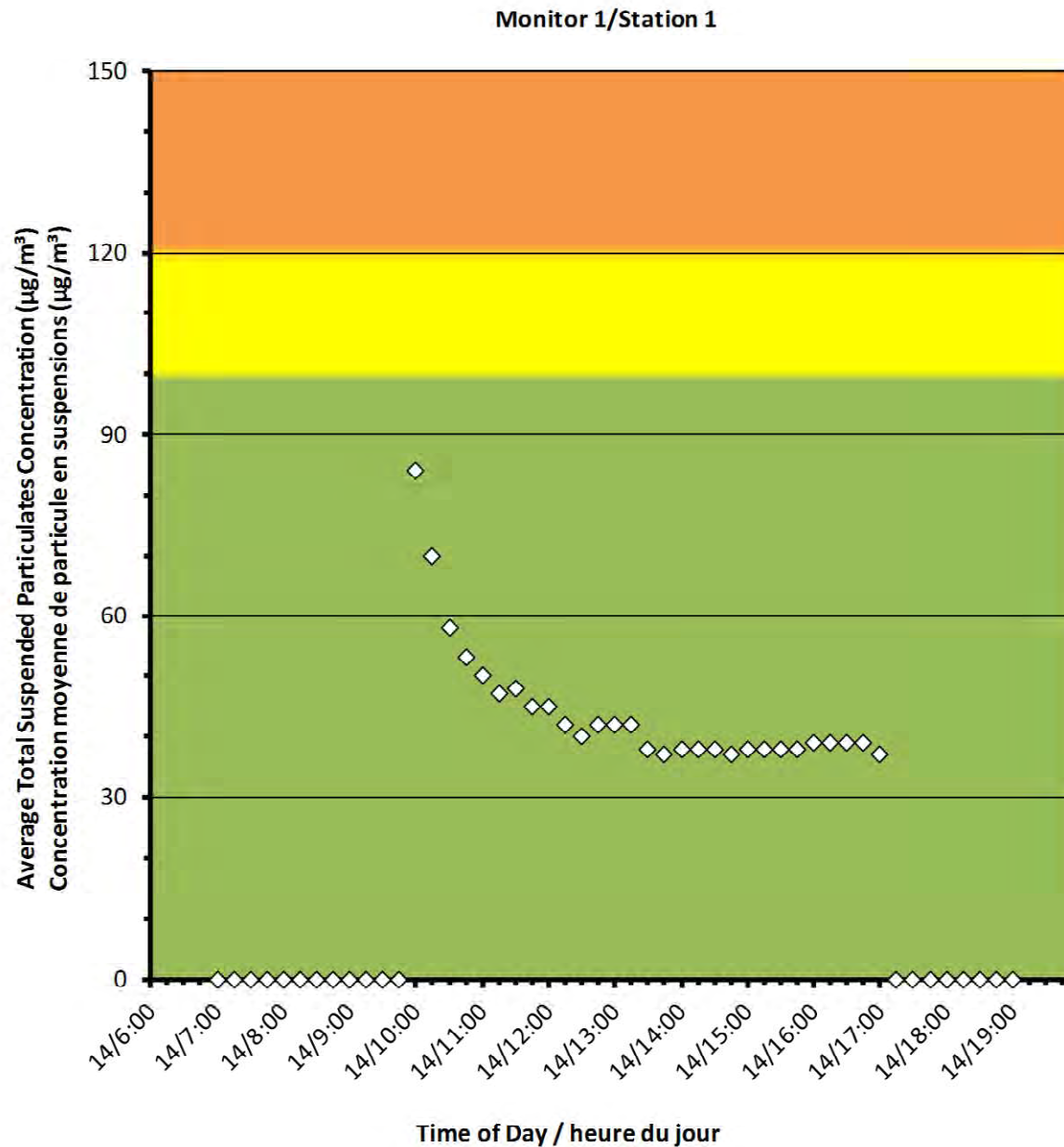
2017/11/14

#### Daily Statistics/Statistiques journalières

84	Maximum Concentration ( $\mu\text{g}/\text{m}^3$ ) Concentration maximale ( $\mu\text{g}/\text{m}^3$ )
31	Average Concentration ( $\mu\text{g}/\text{m}^3$ ) Concentration moyenne ( $\mu\text{g}/\text{m}^3$ )

#### Notes

No additional data. Aucune donnée additionnelle.





## Port Hope Project Daily Dust Monitoring Data

### Projet de Port Hope Surveillance journalière des particules en suspensions

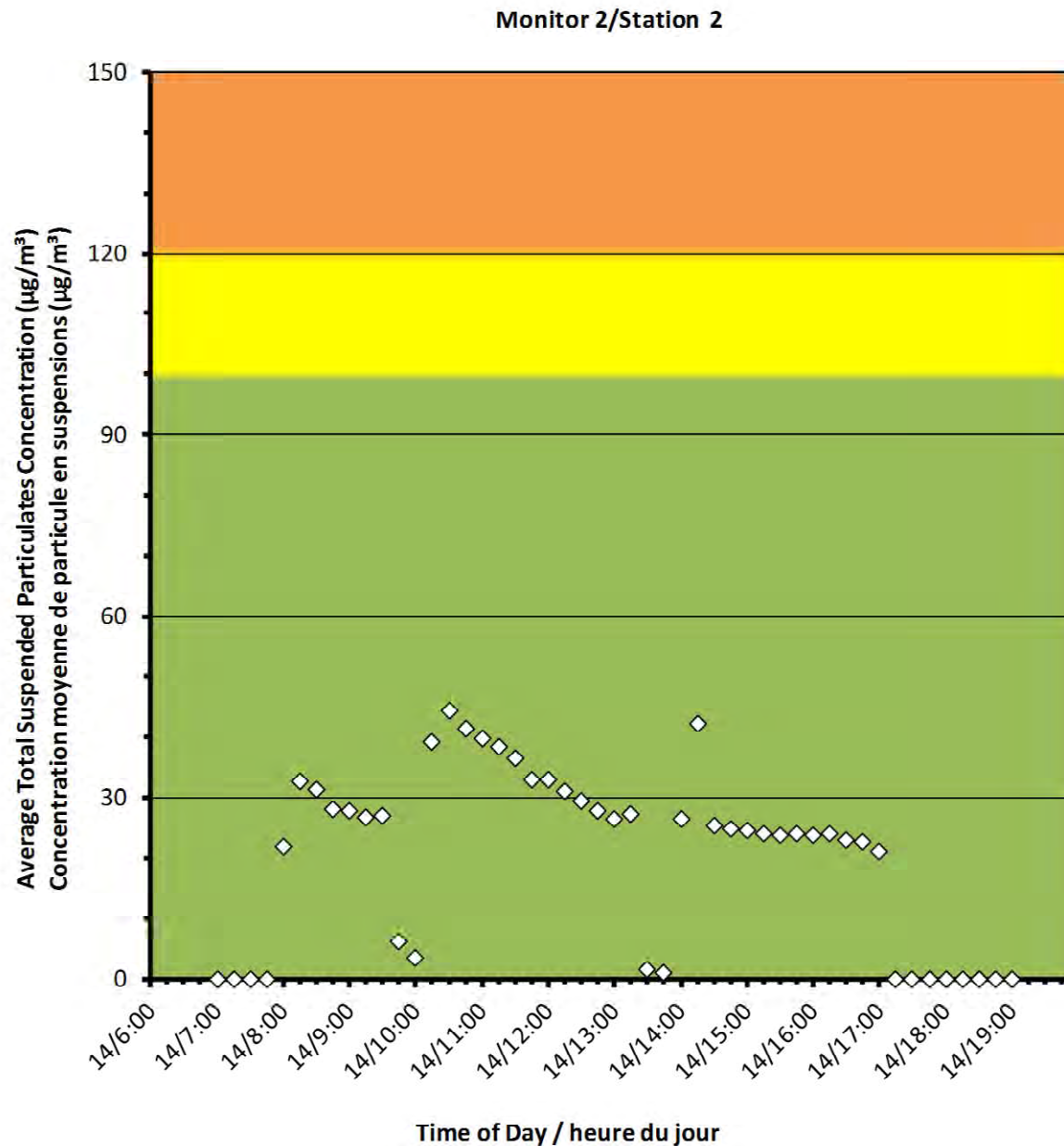
2017/11/14

#### Daily Statistics/Statistiques journalières

45	Maximum Concentration ( $\mu\text{g}/\text{m}^3$ ) Concentration maximale ( $\mu\text{g}/\text{m}^3$ )
20	Average Concentration ( $\mu\text{g}/\text{m}^3$ ) Concentration moyenne ( $\mu\text{g}/\text{m}^3$ )

#### Notes

No additional data. Aucune donnée additionnelle.





## Port Hope Project Daily Dust Monitoring Data

### Projet de Port Hope Surveillance journalière des particules en suspensions

**2017/11/14**

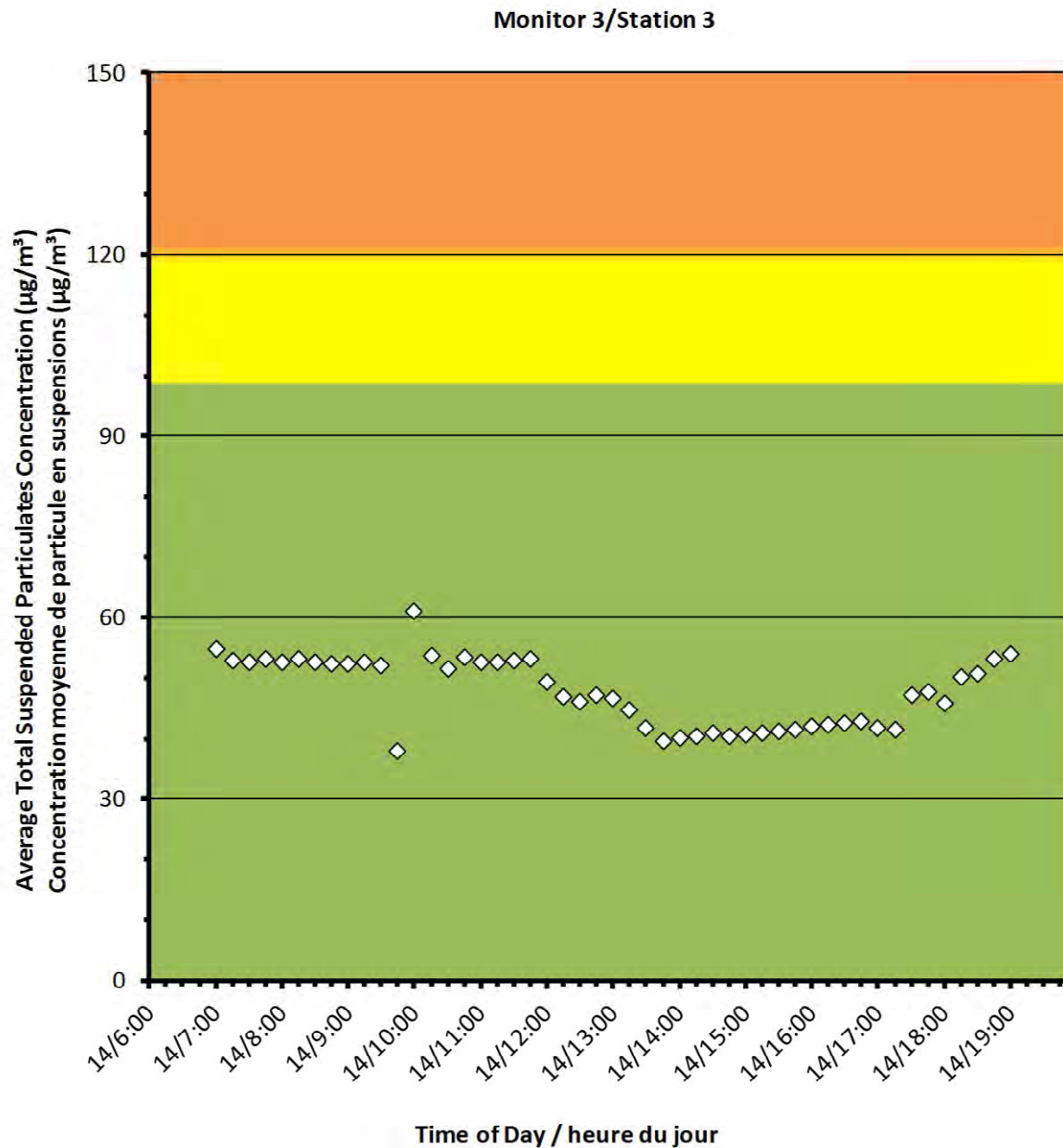
#### Daily Statistics/Statistiques journalières

**61** Maximum Concentration ( $\mu\text{g}/\text{m}^3$ )  
Concentration maximale ( $\mu\text{g}/\text{m}^3$ )

**48** Average Concentration ( $\mu\text{g}/\text{m}^3$ )  
Concentration moyenne ( $\mu\text{g}/\text{m}^3$ )

#### Notes

No additional data. Aucune donnée  
additionnelle.







Canadian Nuclear  
Laboratories

Laboratoires Nucléaires  
Canadiens

## Port Hope Project Daily Dust Monitoring Data

Projet de Port Hope  
Surveillance journalière des  
particules en suspensions

2017/11/15

### Legend/Légende



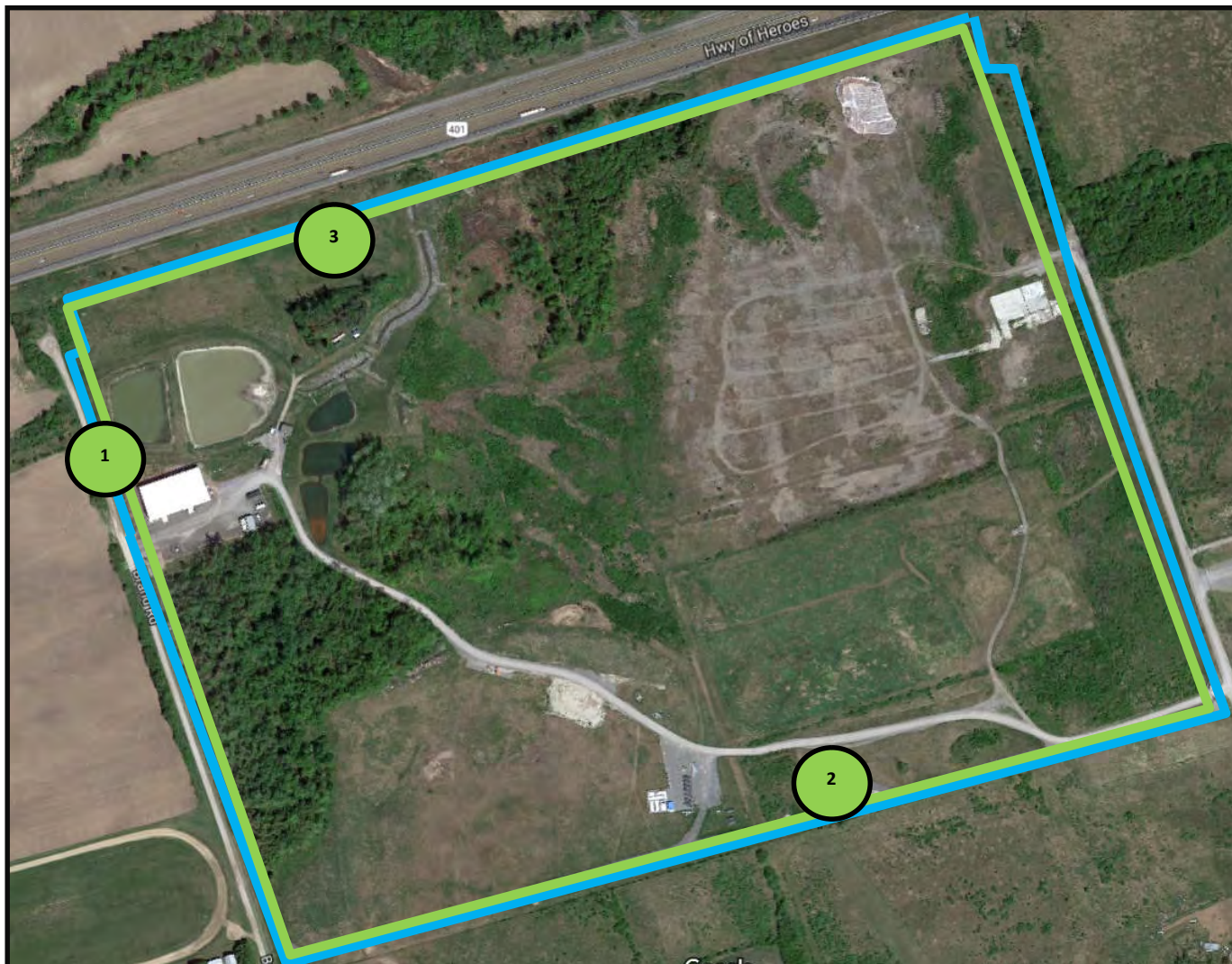
Independent Dust Monitoring  
Surveillance indépendante



Work Site perimeter  
Périmètre du chantier général.



CNL Controlled Area  
Périmètre du site sous le contrôle de  
LCN.





## Port Hope Project Daily Dust Monitoring Data

### Projet de Port Hope Surveillance journalière des particules en suspensions

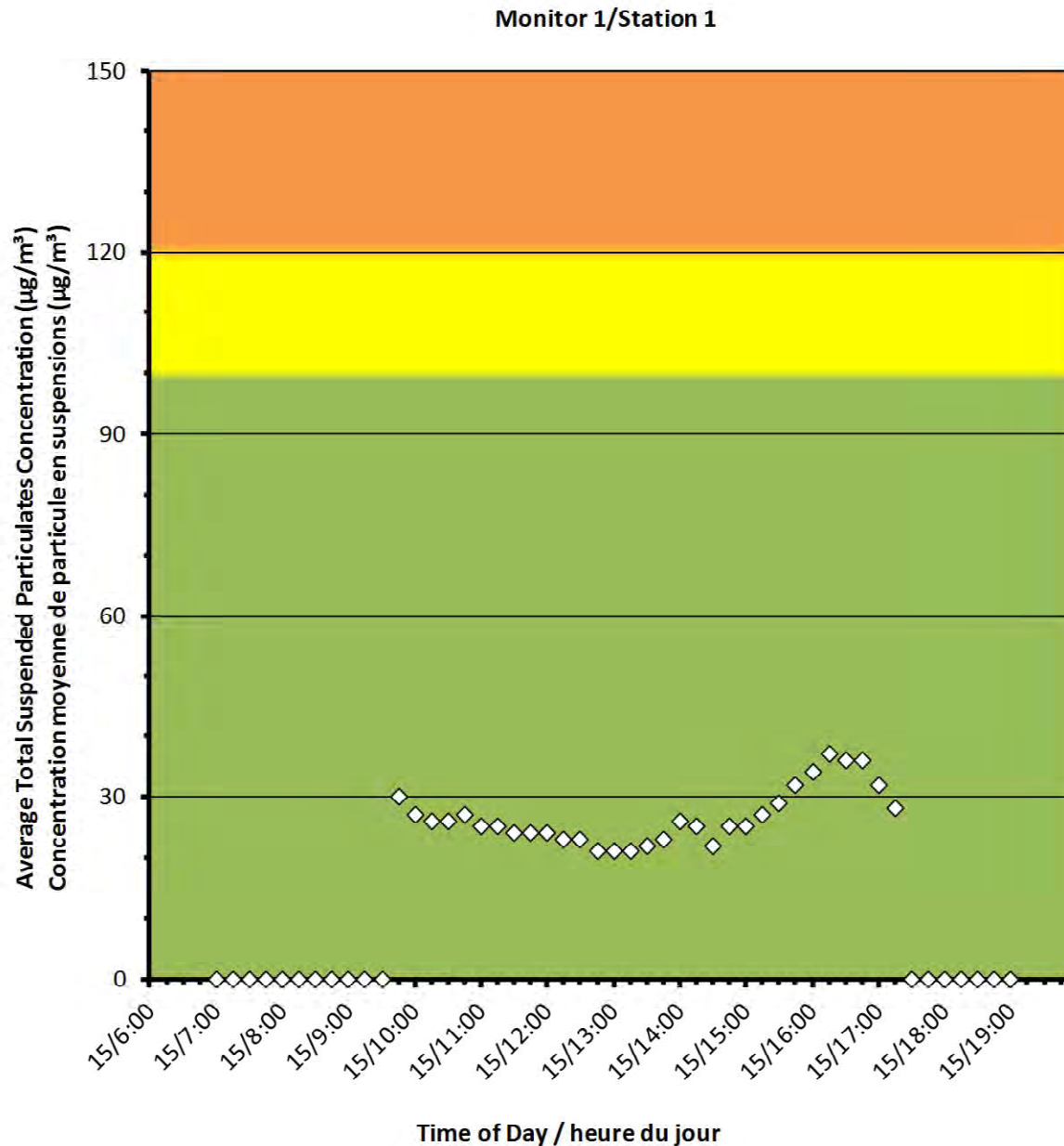
**2017/11/15**

#### Daily Statistics/Statistiques journalières

37	Maximum Concentration ( $\mu\text{g}/\text{m}^3$ ) Concentration maximale ( $\mu\text{g}/\text{m}^3$ )
17	Average Concentration ( $\mu\text{g}/\text{m}^3$ ) Concentration moyenne ( $\mu\text{g}/\text{m}^3$ )

#### Notes

No additional data. Aucune donnée additionnelle.





## Port Hope Project Daily Dust Monitoring Data

### Projet de Port Hope Surveillance journalière des particules en suspensions

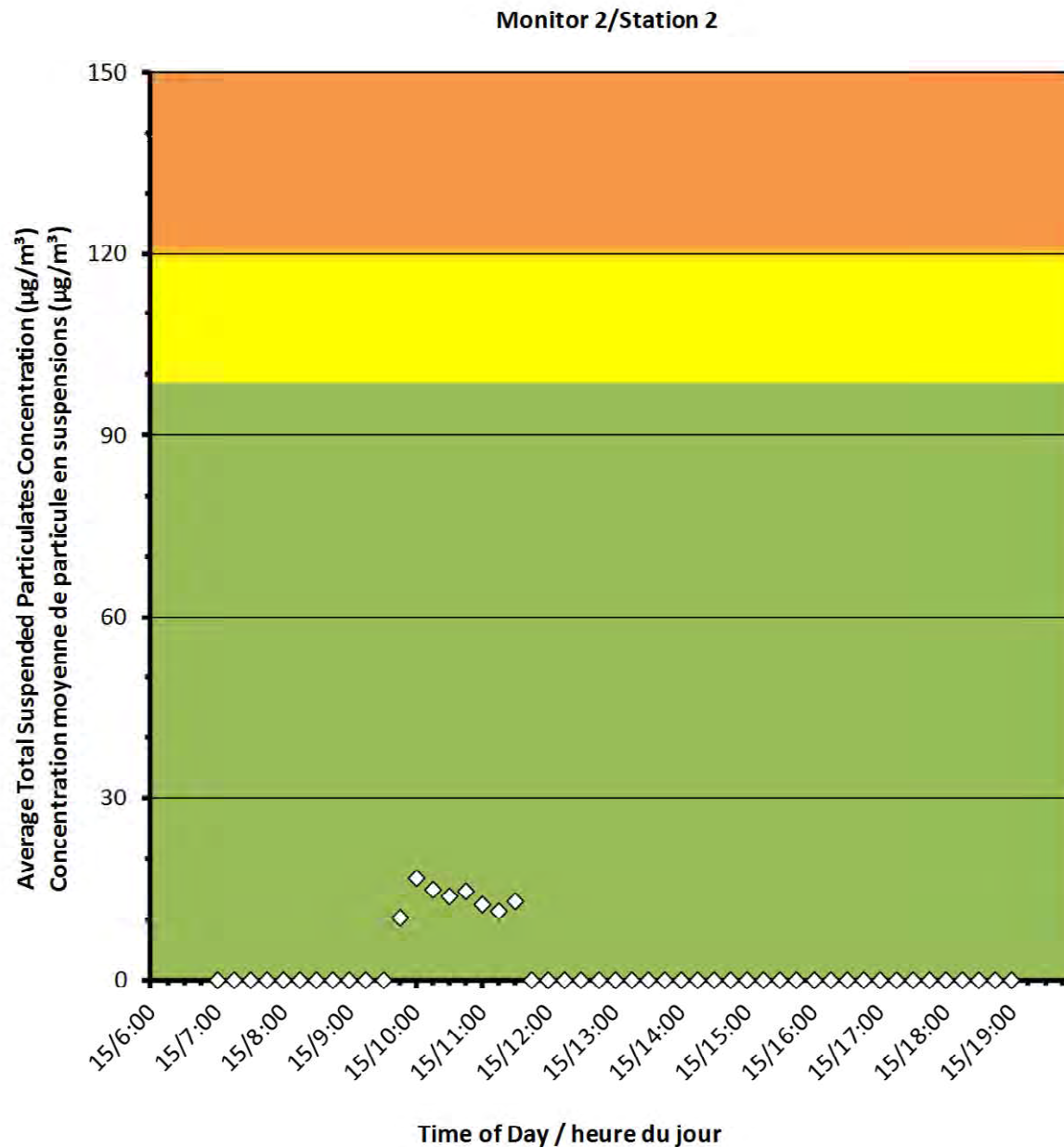
2017/11/15

#### Daily Statistics/Statistiques journalières

17	Maximum Concentration ( $\mu\text{g}/\text{m}^3$ ) Concentration maximale ( $\mu\text{g}/\text{m}^3$ )
2	Average Concentration ( $\mu\text{g}/\text{m}^3$ ) Concentration moyenne ( $\mu\text{g}/\text{m}^3$ )

#### Notes

No additional data. Aucune donnée additionnelle.





## Port Hope Project Daily Dust Monitoring Data

### Projet de Port Hope Surveillance journalière des particules en suspensions

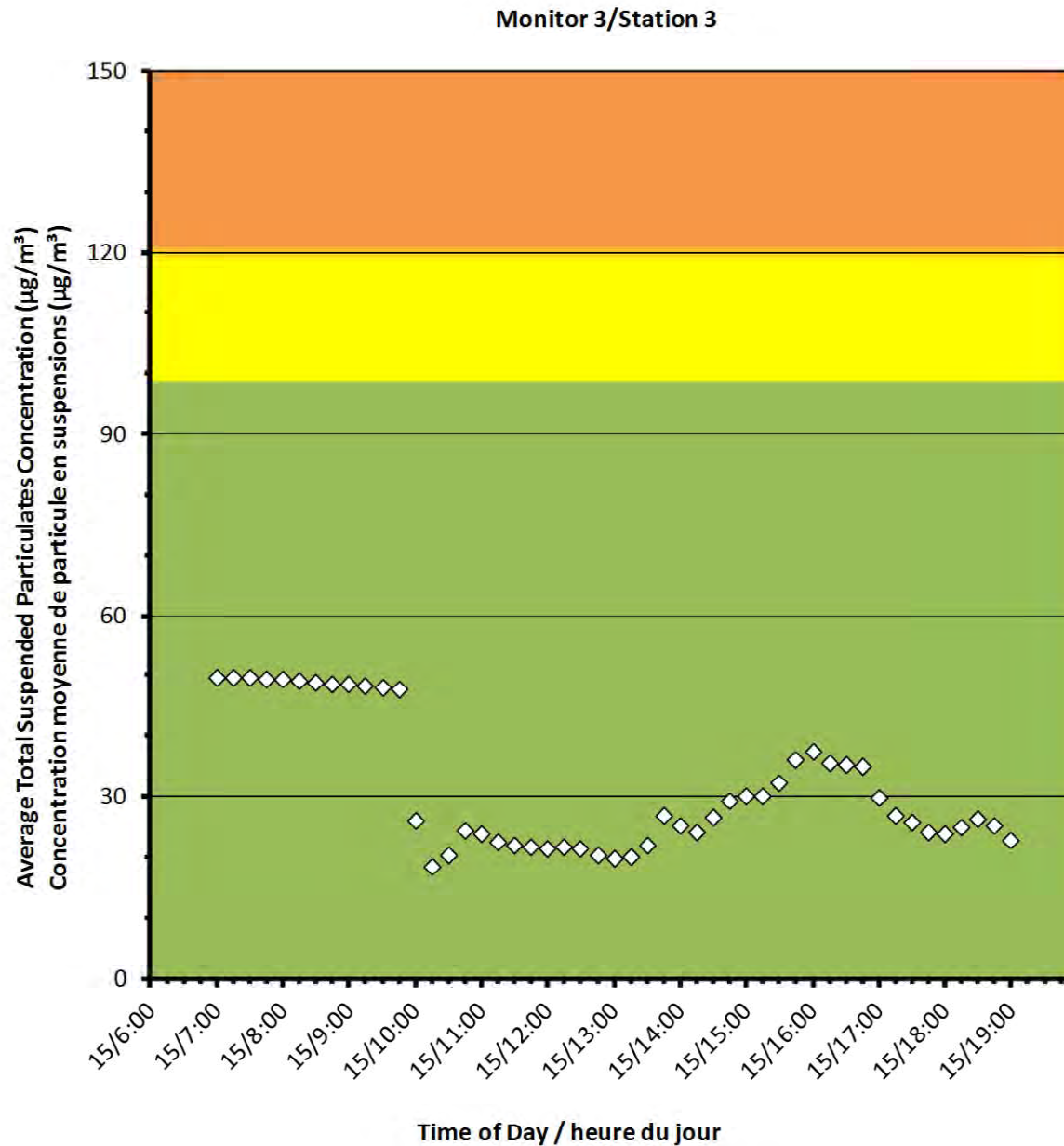
2017/11/15

#### Daily Statistics/Statistiques journalières

50	Maximum Concentration ( $\mu\text{g}/\text{m}^3$ ) Concentration maximale ( $\mu\text{g}/\text{m}^3$ )
31	Average Concentration ( $\mu\text{g}/\text{m}^3$ ) Concentration moyenne ( $\mu\text{g}/\text{m}^3$ )

#### Notes

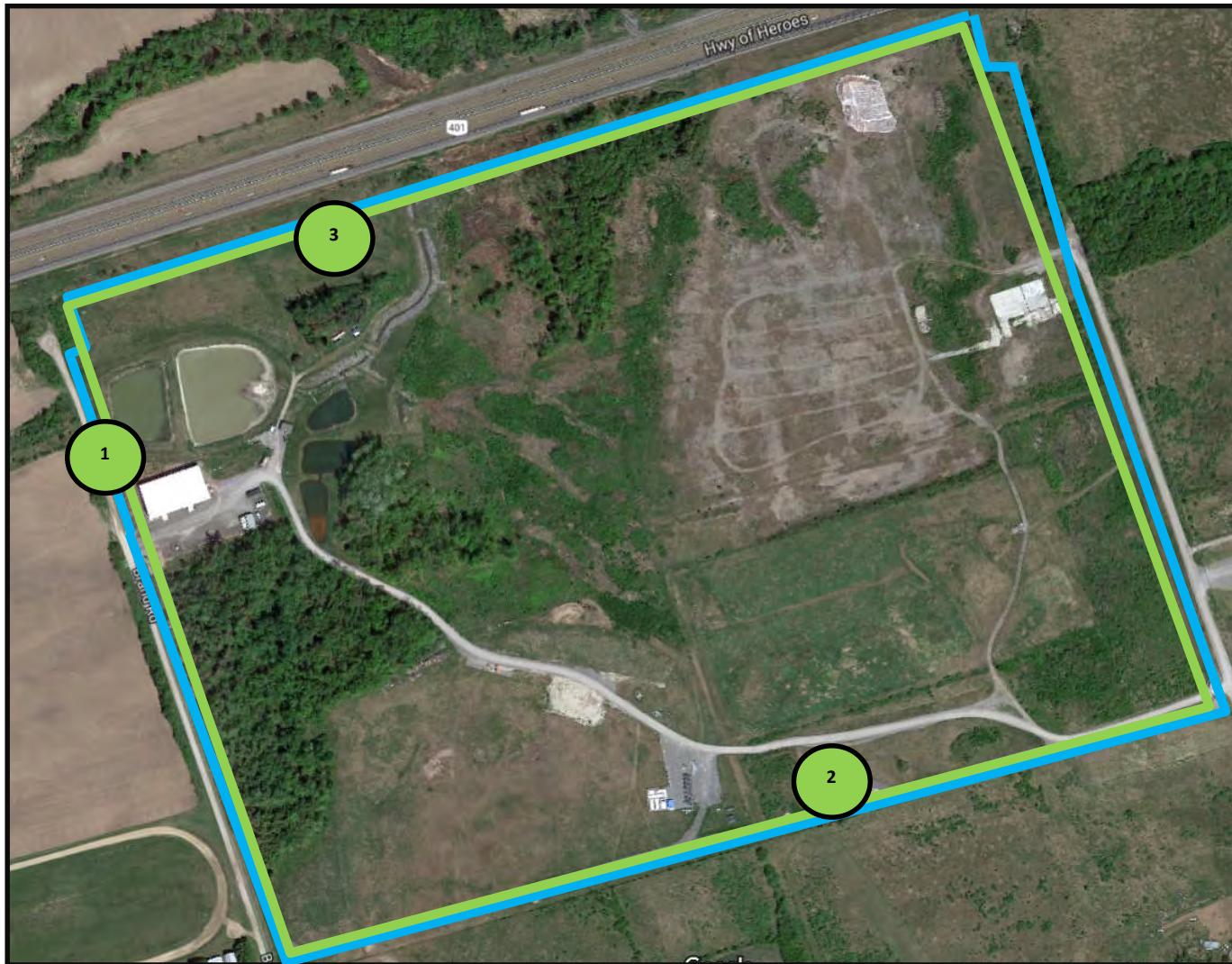
No additional data. Aucune donnée additionnelle.





Canadian Nuclear  
Laboratories

Laboratoires Nucléaires  
Canadiens



## Port Hope Project Daily Dust Monitoring Data

Projet de Port Hope  
Surveillance journalière des  
particules en suspensions

2017/11/16

### Legend/Légende



Independent Dust Monitoring  
Surveillance indépendante



Work Site perimeter  
Périmètre du chantier général.



CNL Controlled Area  
Périmètre du site sous le contrôle de  
LCN.



## Port Hope Project Daily Dust Monitoring Data

### Projet de Port Hope Surveillance journalière des particules en suspensions

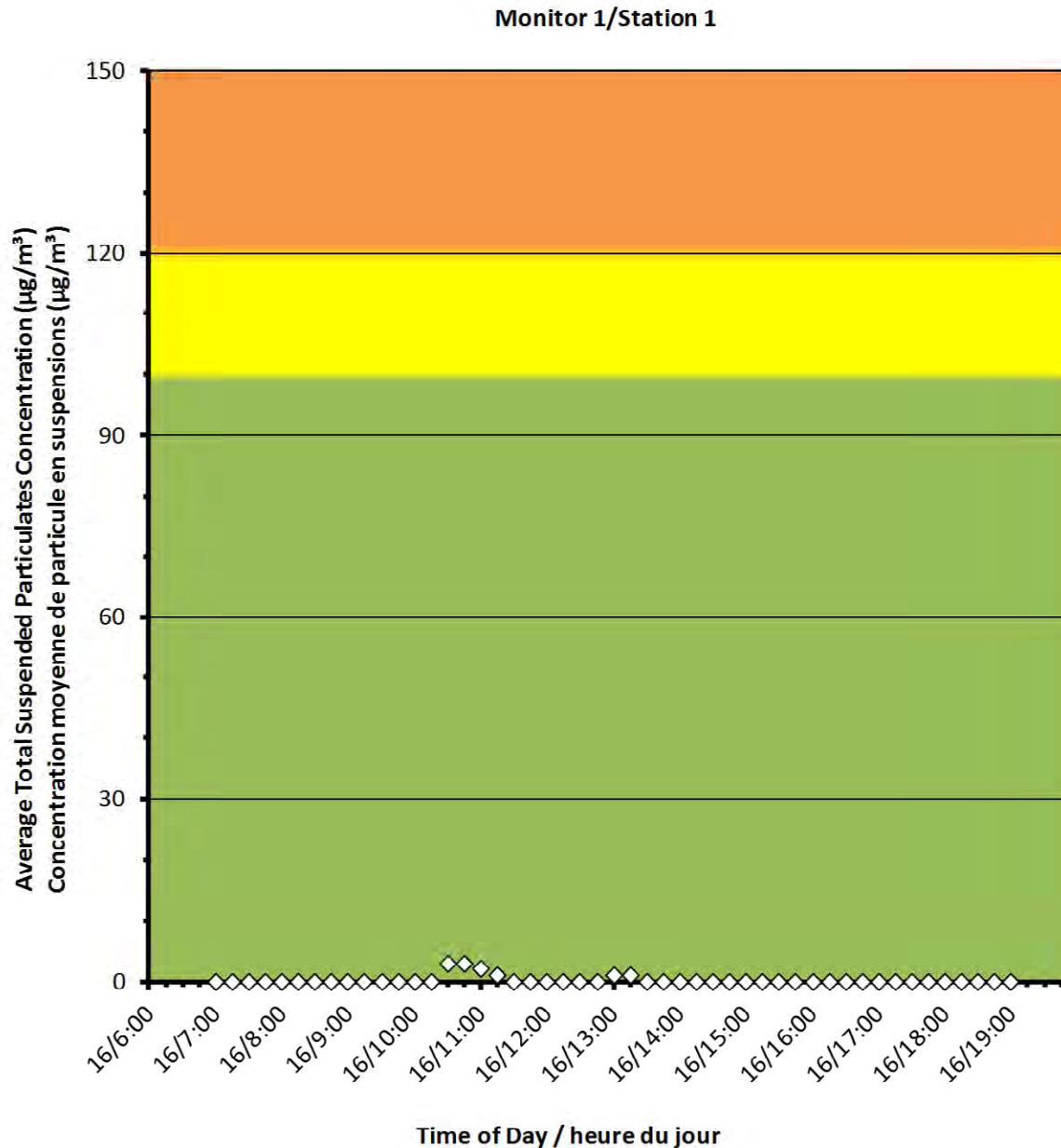
2017/11/16

#### Daily Statistics/Statistiques journalières

3	Maximum Concentration ( $\mu\text{g}/\text{m}^3$ ) Concentration maximale ( $\mu\text{g}/\text{m}^3$ )
0	Average Concentration ( $\mu\text{g}/\text{m}^3$ ) Concentration moyenne ( $\mu\text{g}/\text{m}^3$ )

#### Notes

No additional data. Aucune donnée  
additionnelle.





## Port Hope Project Daily Dust Monitoring Data

### Projet de Port Hope Surveillance journalière des particules en suspensions

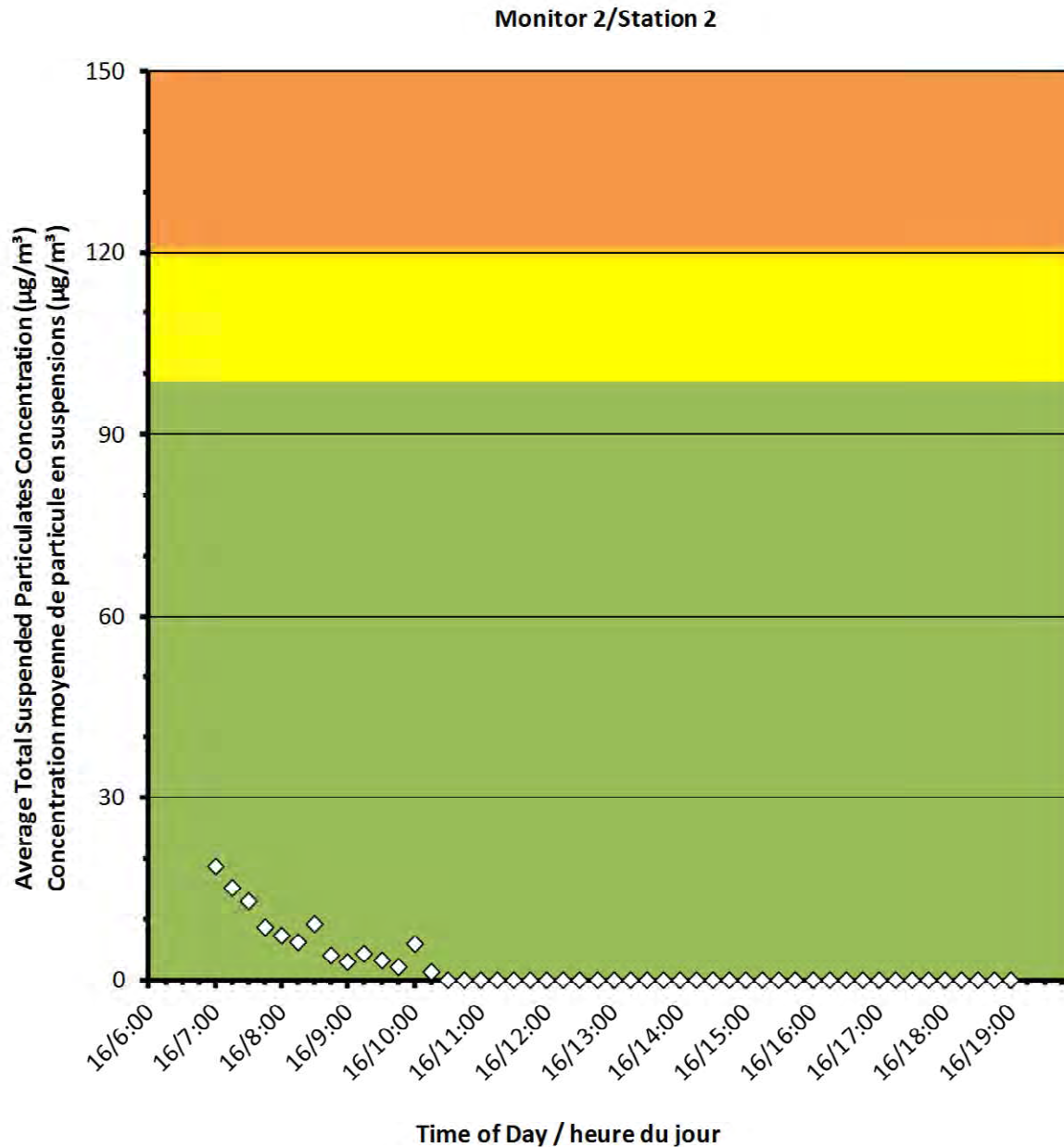
2017/11/16

#### Daily Statistics/Statistiques journalières

19	Maximum Concentration ( $\mu\text{g}/\text{m}^3$ ) Concentration maximale ( $\mu\text{g}/\text{m}^3$ )
2	Average Concentration ( $\mu\text{g}/\text{m}^3$ ) Concentration moyenne ( $\mu\text{g}/\text{m}^3$ )

#### Notes

No additional data. Aucune donnée additionnelle.





## Port Hope Project Daily Dust Monitoring Data

### Projet de Port Hope Surveillance journalière des particules en suspensions

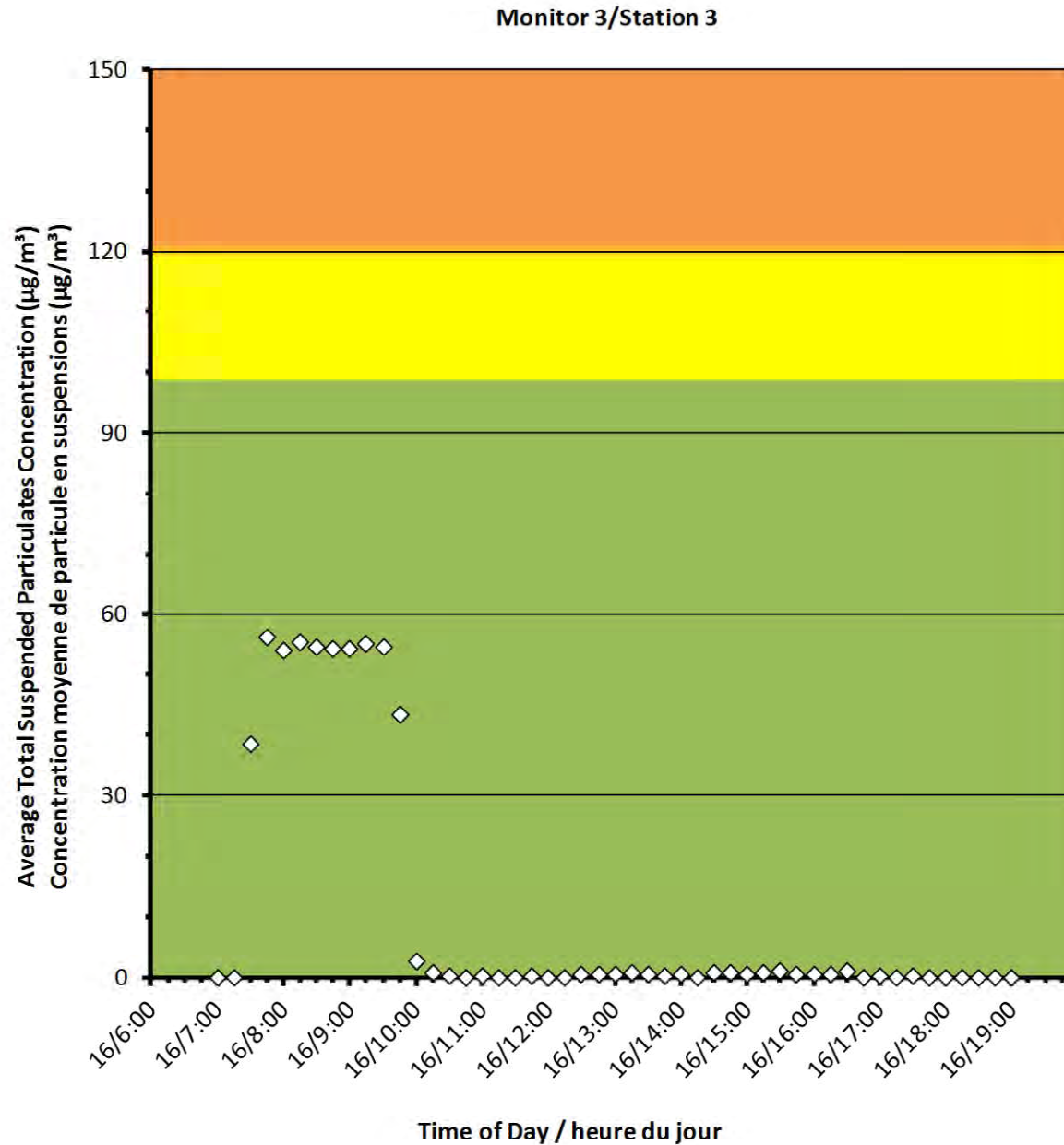
2017/11/16

#### Daily Statistics/Statistiques journalières

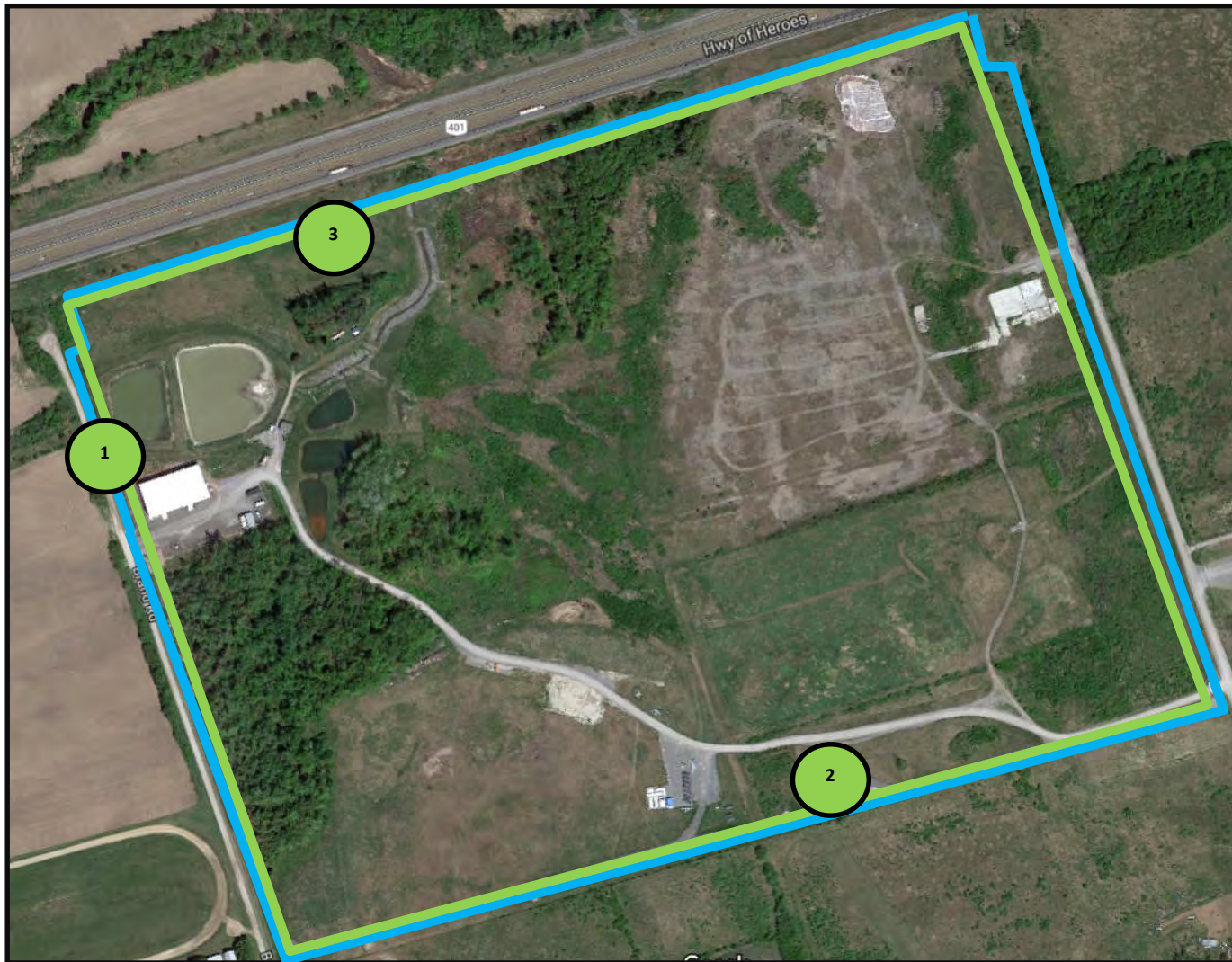
56	Maximum Concentration ( $\mu\text{g}/\text{m}^3$ ) Concentration maximale ( $\mu\text{g}/\text{m}^3$ )
11	Average Concentration ( $\mu\text{g}/\text{m}^3$ ) Concentration moyenne ( $\mu\text{g}/\text{m}^3$ )

#### Notes

No additional data. Aucune donnée additionnelle.










**Port Hope Project**  
**Daily Dust Monitoring Data**

**Projet de Port Hope**  
**Surveillance journalière des**  
**particules en suspensions**

**2017/11/17**

**Legend/Légende**

-  Independent Dust Monitoring  
Surveillance indépendante
-  Work Site perimeter  
Périmètre du chantier general.
-  CNL Controlled Area  
Périmètre du site sous le control de  
LCN.



## Port Hope Project Daily Dust Monitoring Data

### Projet de Port Hope Surveillance journalière des particules en suspensions

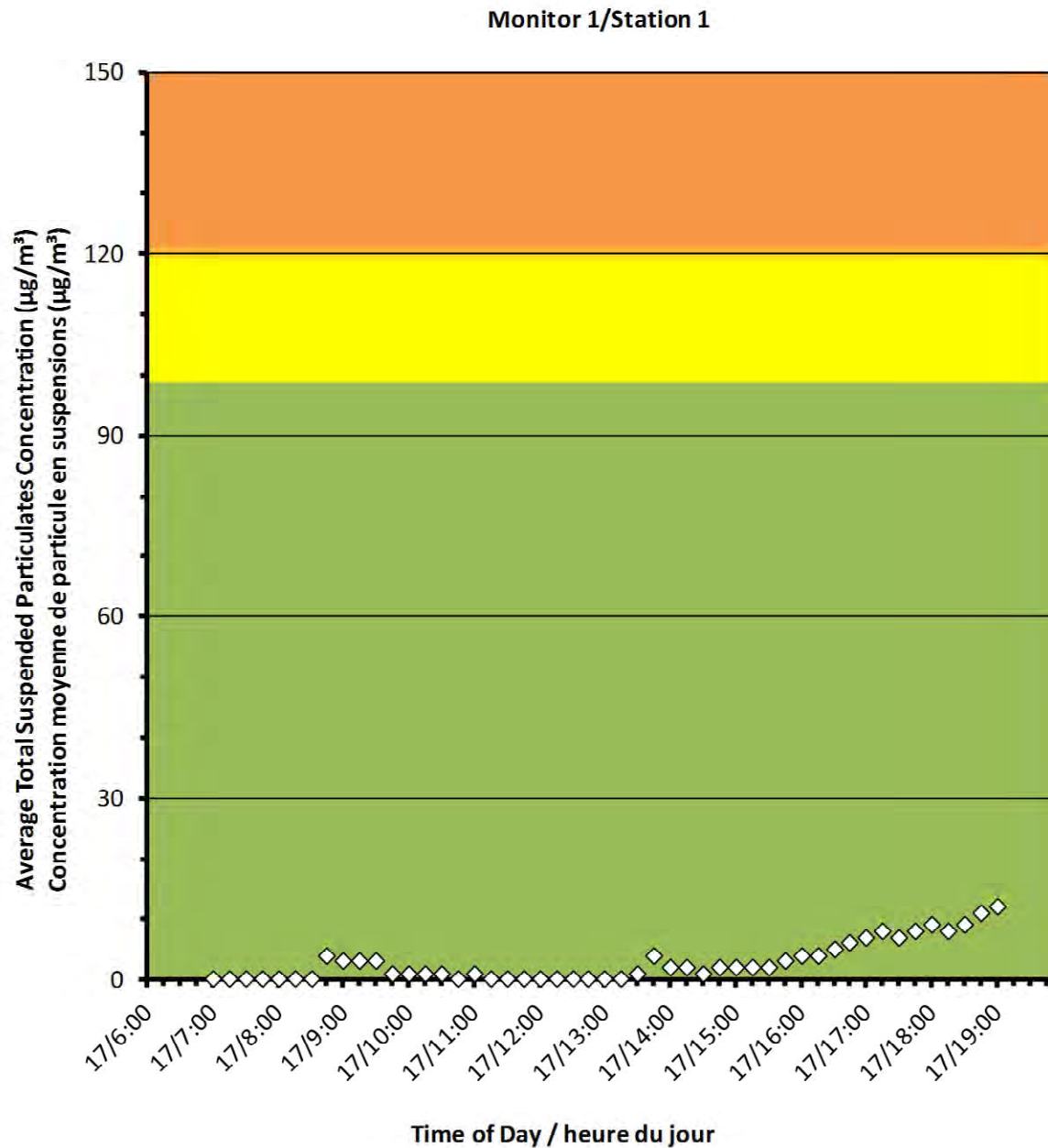
**2017/11/17**

#### Daily Statistics/Statistiques journalières

12	Maximum Concentration ( $\mu\text{g}/\text{m}^3$ ) Concentration maximale ( $\mu\text{g}/\text{m}^3$ )
3	Average Concentration ( $\mu\text{g}/\text{m}^3$ ) Concentration moyenne ( $\mu\text{g}/\text{m}^3$ )

#### Notes

No additional data. Aucune donnée additionnelle.





## Port Hope Project Daily Dust Monitoring Data

### Projet de Port Hope Surveillance journalière des particules en suspensions

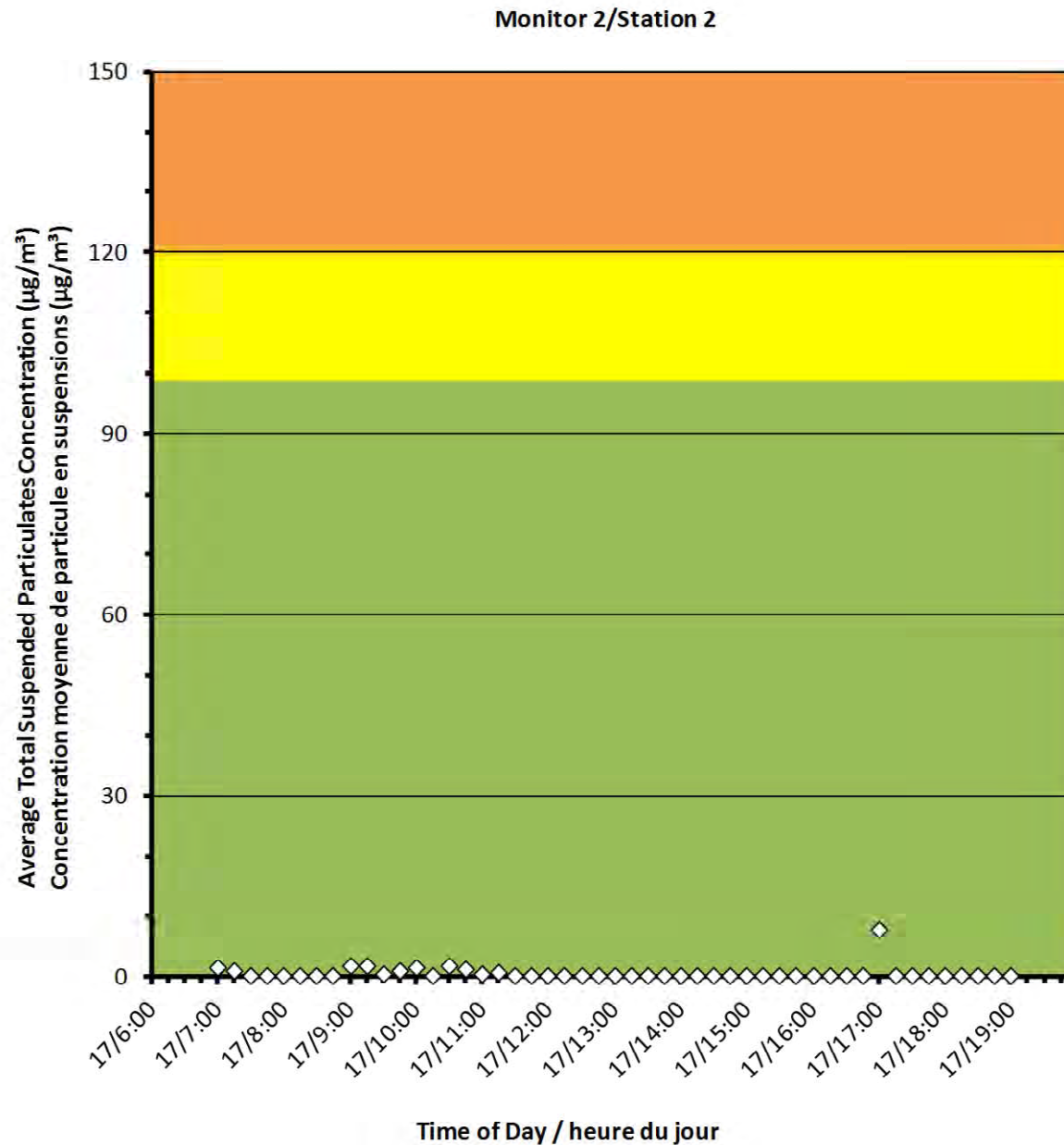
2017/11/17

#### Daily Statistics/Statistiques journalières

8	Maximum Concentration ( $\mu\text{g}/\text{m}^3$ ) Concentration maximale ( $\mu\text{g}/\text{m}^3$ )
0	Average Concentration ( $\mu\text{g}/\text{m}^3$ ) Concentration moyenne ( $\mu\text{g}/\text{m}^3$ )

#### Notes

No additional data. Aucune donnée additionnelle.





## Port Hope Project Daily Dust Monitoring Data

### Projet de Port Hope Surveillance journalière des particules en suspensions

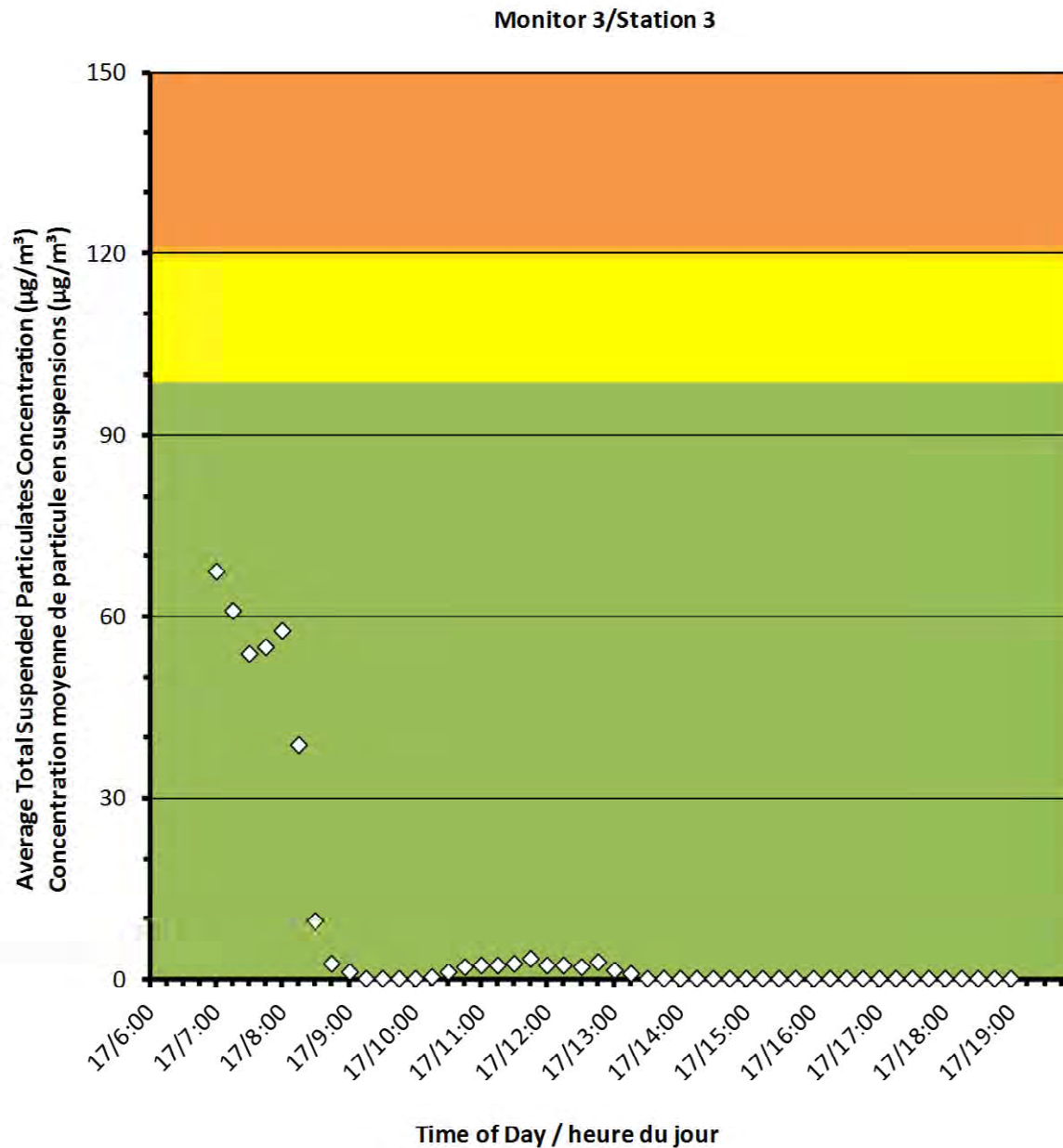
**2016/11/17**

#### Daily Statistics/Statistiques journalières

68	Maximum Concentration ( $\mu\text{g}/\text{m}^3$ ) Concentration maximale ( $\mu\text{g}/\text{m}^3$ )
8	Average Concentration ( $\mu\text{g}/\text{m}^3$ ) Concentration moyenne ( $\mu\text{g}/\text{m}^3$ )

#### Notes

No additional data. Aucune donnée additionnelle.





**Port Hope Project  
Daily Dust Monitoring Data**

**Projet de Port Hope  
Surveillance journalière des  
particules en suspensions**

**2017/11/20**

**Legend/Légende**



Independent Dust Monitoring  
Surveillance indépendante



Work Site perimeter  
Périmètre du chantier général.



CNL Controlled Area  
Périmètre du site sous le contrôle de  
LCN.





## Port Hope Project Daily Dust Monitoring Data

### Projet de Port Hope Surveillance journalière des particules en suspensions

2017/11/20

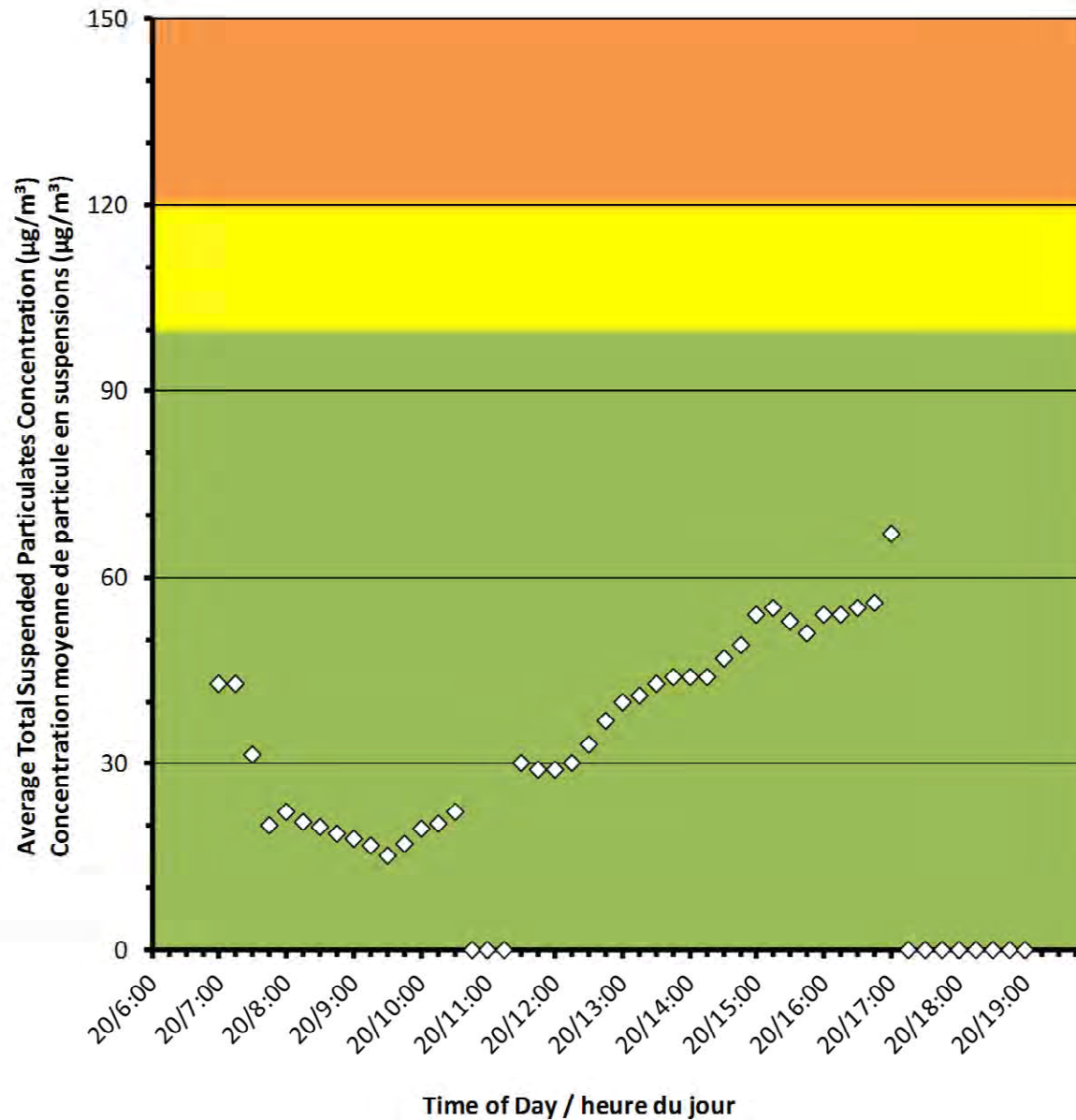
#### Daily Statistics/Statistiques journalières

67	Maximum Concentration ( $\mu\text{g}/\text{m}^3$ ) Concentration maximale ( $\mu\text{g}/\text{m}^3$ )
28	Average Concentration ( $\mu\text{g}/\text{m}^3$ ) Concentration moyenne ( $\mu\text{g}/\text{m}^3$ )

#### Notes

No additional data. Aucune donnée additionnelle.

Monitor 1/Station 1





## Port Hope Project Daily Dust Monitoring Data

### Projet de Port Hope Surveillance journalière des particules en suspensions

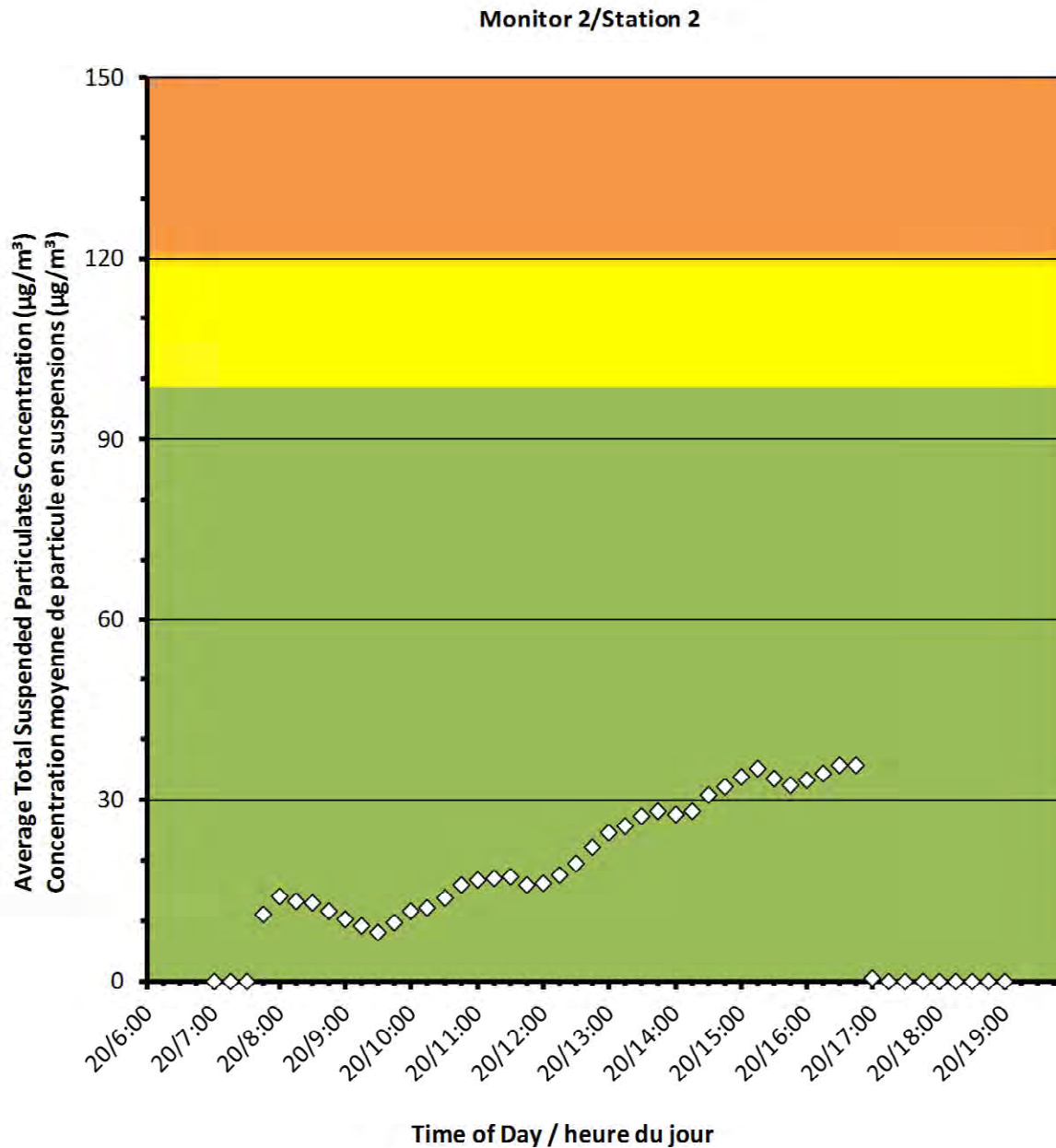
**2017/11/20**

#### Daily Statistics/Statistiques journalières

36	Maximum Concentration ( $\mu\text{g}/\text{m}^3$ ) Concentration maximale ( $\mu\text{g}/\text{m}^3$ )
16	Average Concentration ( $\mu\text{g}/\text{m}^3$ ) Concentration moyenne ( $\mu\text{g}/\text{m}^3$ )

#### Notes

No additional data. Aucune donnée additionnelle.





## Port Hope Project Daily Dust Monitoring Data

### Projet de Port Hope Surveillance journalière des particules en suspensions

2017/11/20

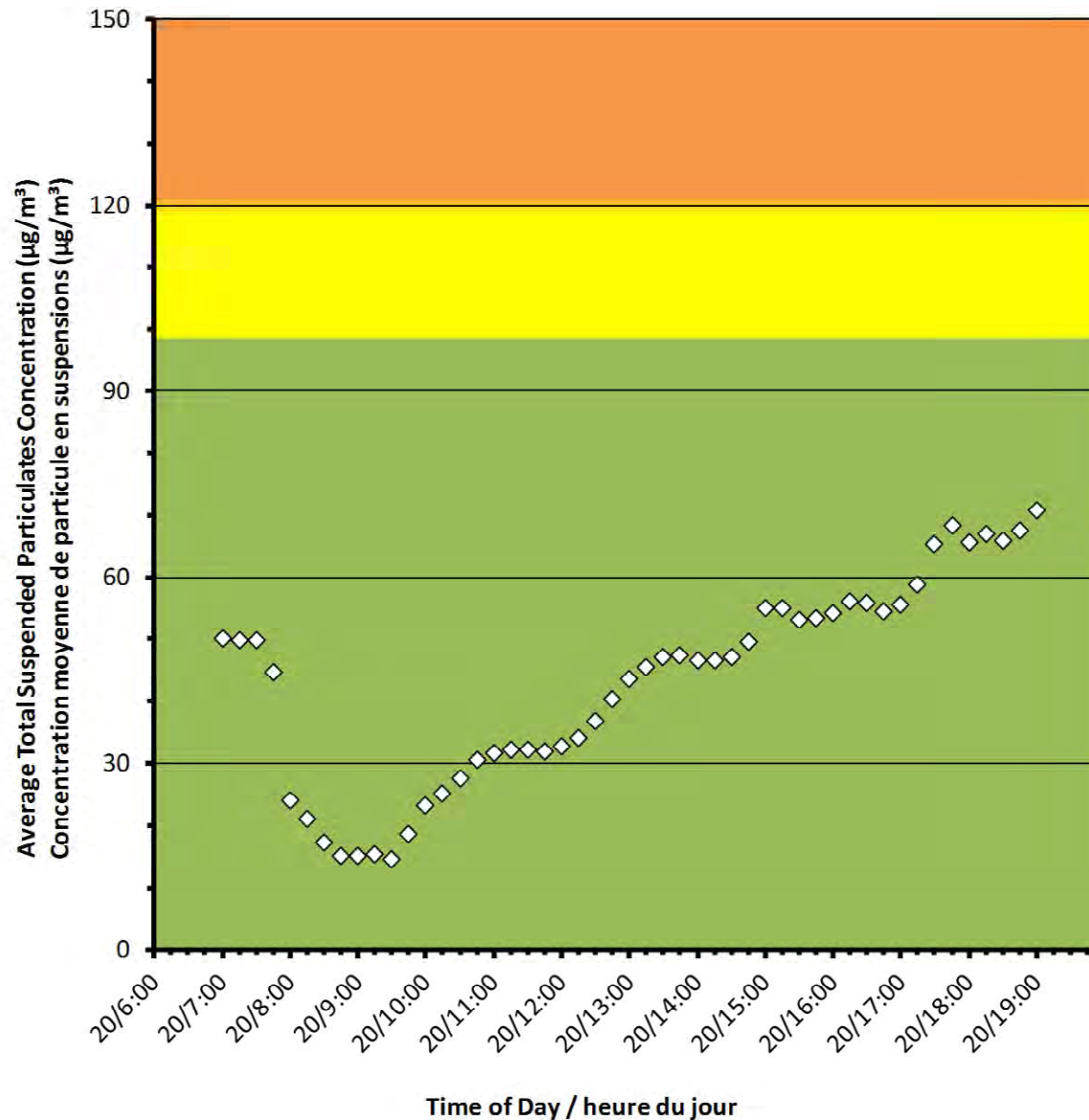
#### Daily Statistics/Statistiques journalières

71	Maximum Concentration ( $\mu\text{g}/\text{m}^3$ ) Concentration maximale ( $\mu\text{g}/\text{m}^3$ )
43	Average Concentration ( $\mu\text{g}/\text{m}^3$ ) Concentration moyenne ( $\mu\text{g}/\text{m}^3$ )

#### Notes

No additional data. Aucune donnée  
additionnelle.

Monitor 3/Station 3







Canadian Nuclear  
Laboratories

Laboratoires Nucléaires  
Canadiens

## Port Hope Project Daily Dust Monitoring Data

### Projet de Port Hope Surveillance journalière des particules en suspensions

2017/11/21

#### Legend/Légende



Independent Dust Monitoring  
Surveillance indépendante



Work Site perimeter  
Périmètre du chantier general.



CNL Controlled Area  
Périmètre du site sous le control de  
LCN.





## Port Hope Project Daily Dust Monitoring Data

### Projet de Port Hope Surveillance journalière des particules en suspensions

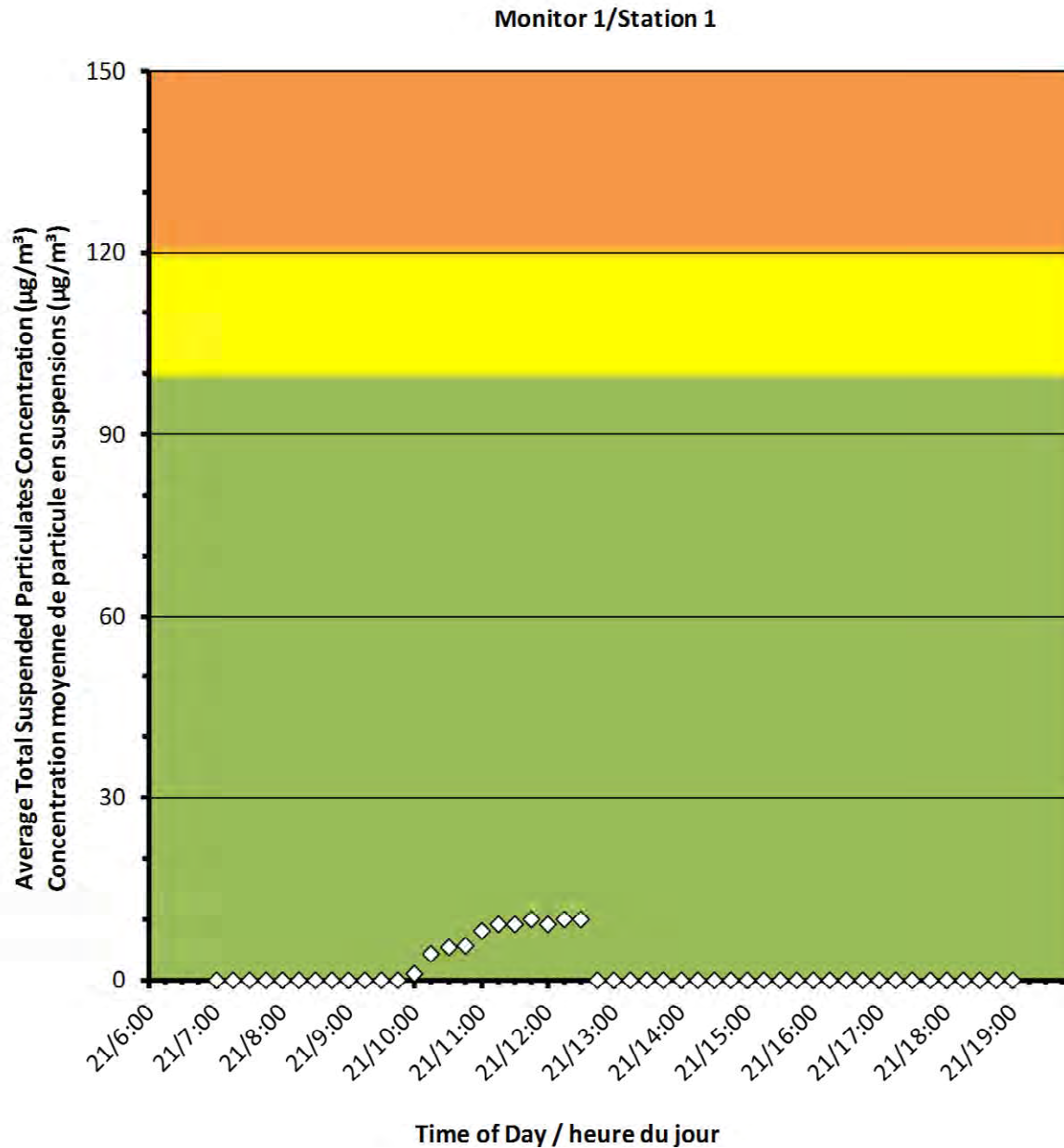
**2017/11/21**

#### Daily Statistics/Statistiques journalières

10	Maximum Concentration ( $\mu\text{g}/\text{m}^3$ ) Concentration maximale ( $\mu\text{g}/\text{m}^3$ )
2	Average Concentration ( $\mu\text{g}/\text{m}^3$ ) Concentration moyenne ( $\mu\text{g}/\text{m}^3$ )

#### Notes

No additional data. Aucune donnée additionnelle.





## Port Hope Project Daily Dust Monitoring Data

### Projet de Port Hope Surveillance journalière des particules en suspensions

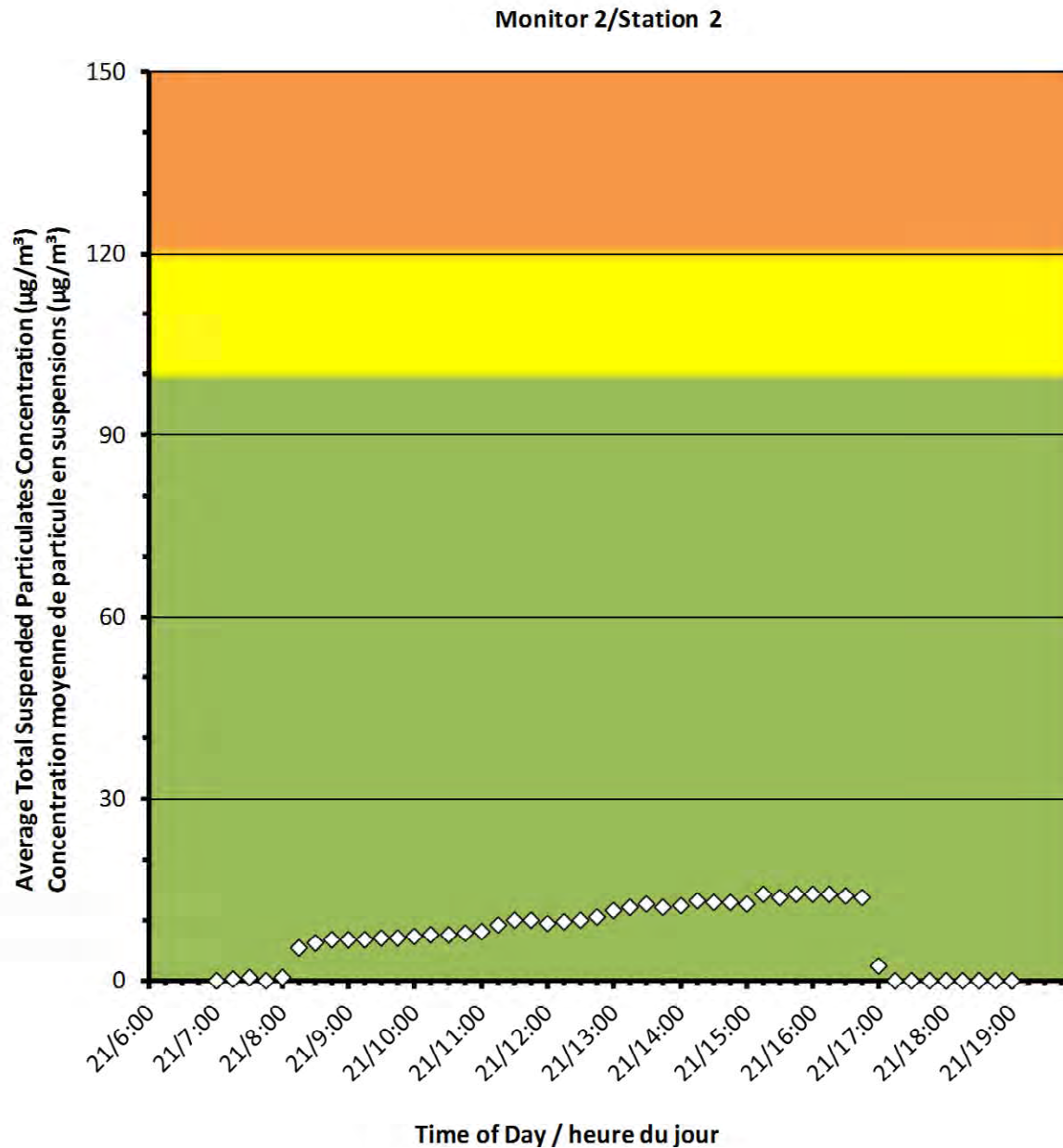
**2017/11/21**

#### Daily Statistics/Statistiques journalières

14	Maximum Concentration ( $\mu\text{g}/\text{m}^3$ ) Concentration maximale ( $\mu\text{g}/\text{m}^3$ )
7	Average Concentration ( $\mu\text{g}/\text{m}^3$ ) Concentration moyenne ( $\mu\text{g}/\text{m}^3$ )

#### Notes

No additional data. Aucune donnée  
additionnelle.





## Port Hope Project Daily Dust Monitoring Data

### Projet de Port Hope Surveillance journalière des particules en suspensions

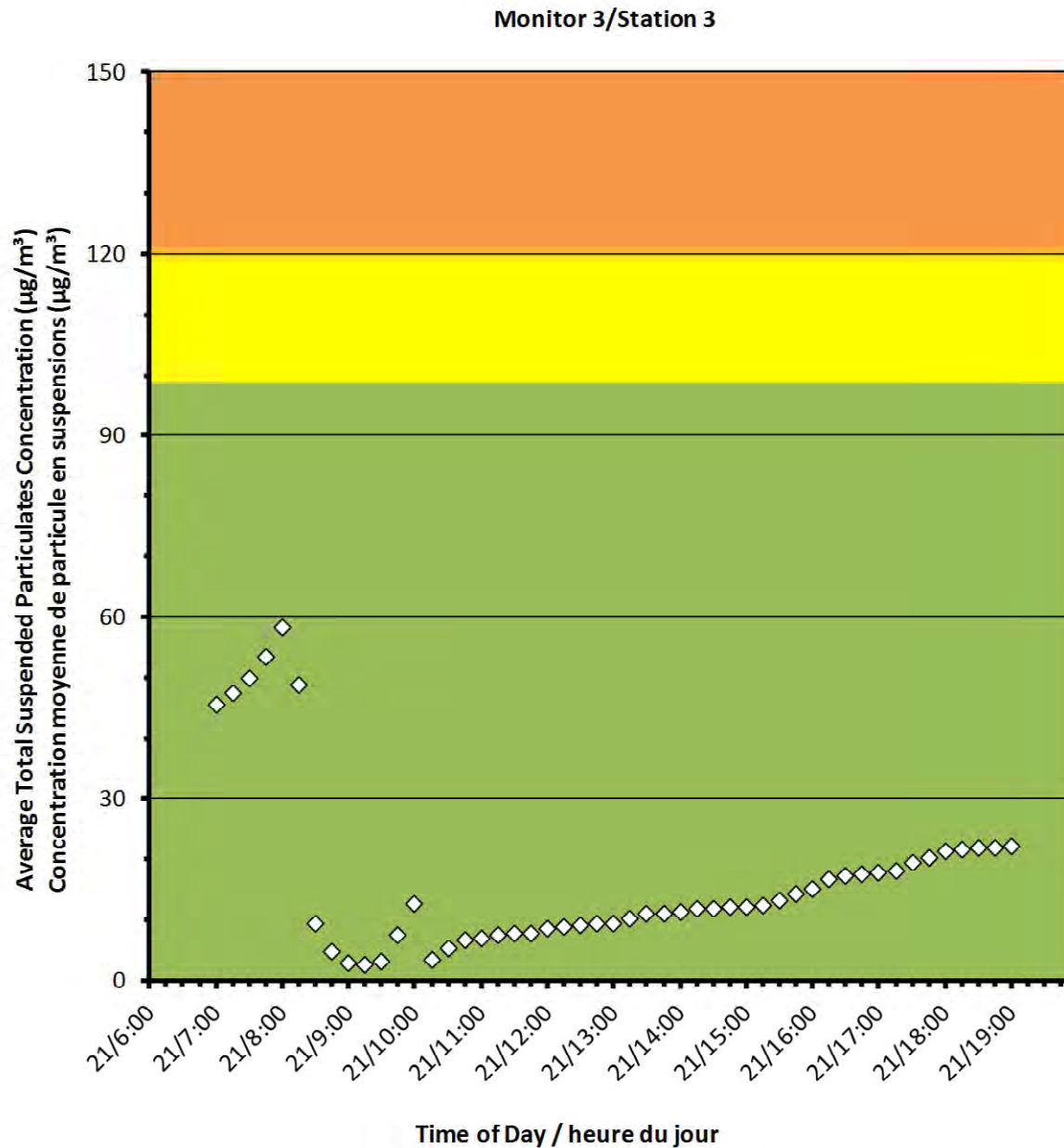
**2017/11/21**

#### Daily Statistics/Statistiques journalières

58	Maximum Concentration ( $\mu\text{g}/\text{m}^3$ ) Concentration maximale ( $\mu\text{g}/\text{m}^3$ )
17	Average Concentration ( $\mu\text{g}/\text{m}^3$ ) Concentration moyenne ( $\mu\text{g}/\text{m}^3$ )

#### Notes

No additional data. Aucune donnée additionnelle.





Canadian Nuclear  
Laboratories

Laboratoires Nucléaires  
Canadiens

## Port Hope Project Daily Dust Monitoring Data

### Projet de Port Hope Surveillance journalière des particules en suspensions

2017/11/22

#### Legend/Légende



Independent Dust Monitoring  
Surveillance indépendante



Work Site perimeter  
Périmètre du chantier général.



CNL Controlled Area  
Périmètre du site sous le contrôle de  
LCN.





## Port Hope Project Daily Dust Monitoring Data

### Projet de Port Hope Surveillance journalière des particules en suspensions

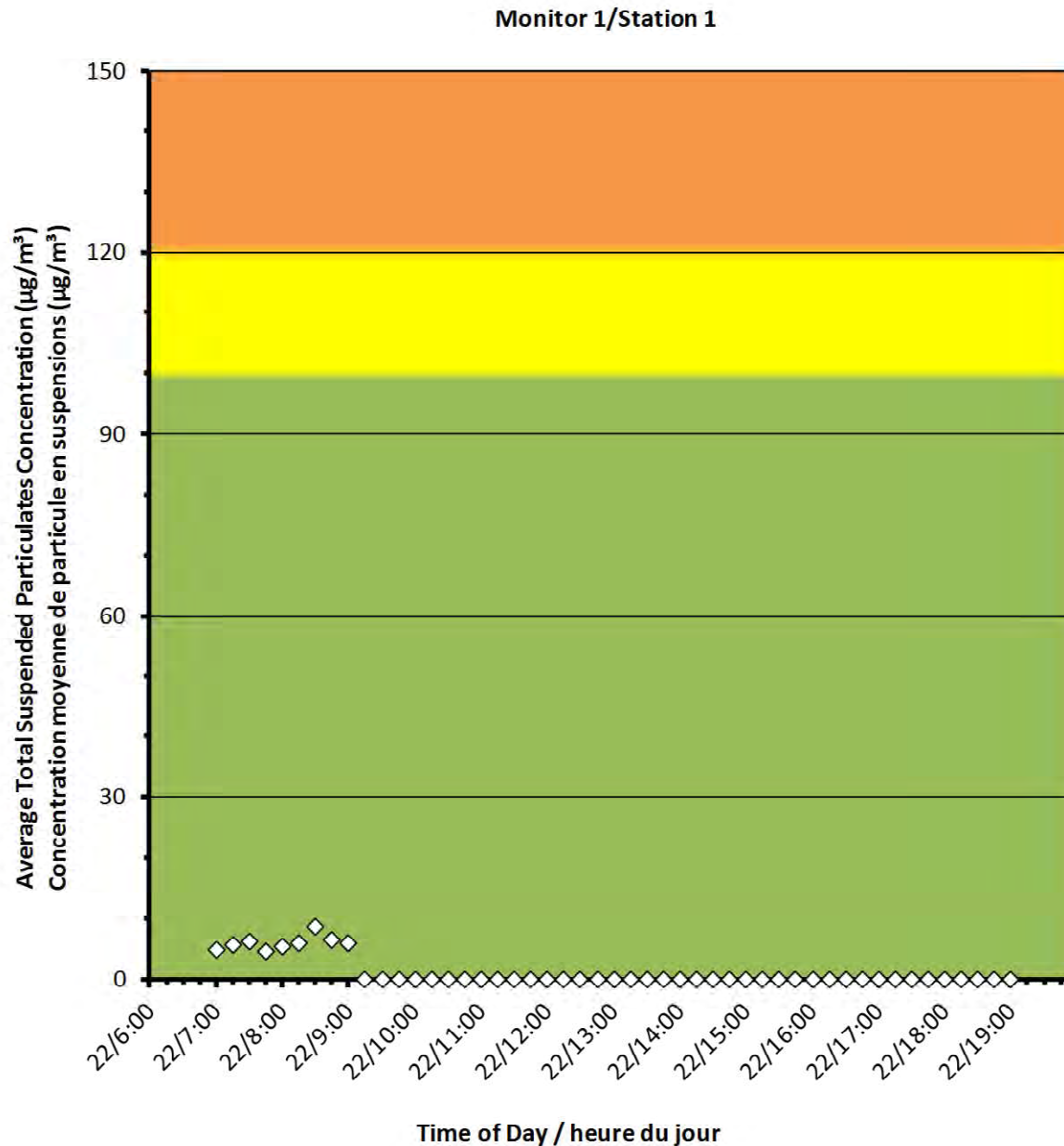
**2017/11/22**

#### Daily Statistics/Statistiques journalières

9	Maximum Concentration ( $\mu\text{g}/\text{m}^3$ ) Concentration maximale ( $\mu\text{g}/\text{m}^3$ )
1	Average Concentration ( $\mu\text{g}/\text{m}^3$ ) Concentration moyenne ( $\mu\text{g}/\text{m}^3$ )

#### Notes

No additional data. Aucune donnée additionnelle.





## Port Hope Project Daily Dust Monitoring Data

### Projet de Port Hope Surveillance journalière des particules en suspensions

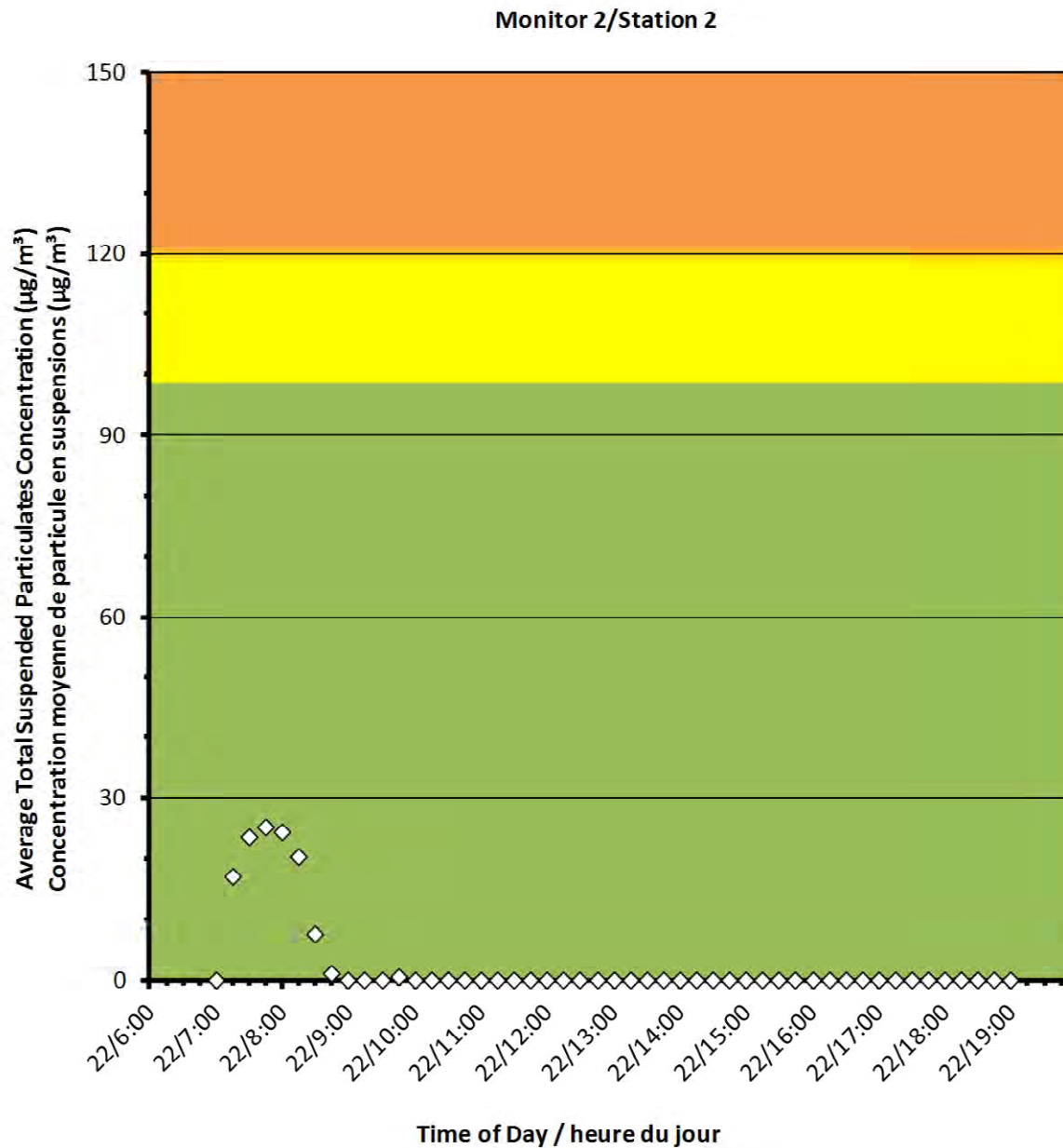
2017/11/22

#### Daily Statistics/Statistiques journalières

25	Maximum Concentration ( $\mu\text{g}/\text{m}^3$ ) Concentration maximale ( $\mu\text{g}/\text{m}^3$ )
2	Average Concentration ( $\mu\text{g}/\text{m}^3$ ) Concentration moyenne ( $\mu\text{g}/\text{m}^3$ )

#### Notes

No additional data. Aucune donnée additionnelle.





## Port Hope Project Daily Dust Monitoring Data

### Projet de Port Hope Surveillance journalière des particules en suspensions

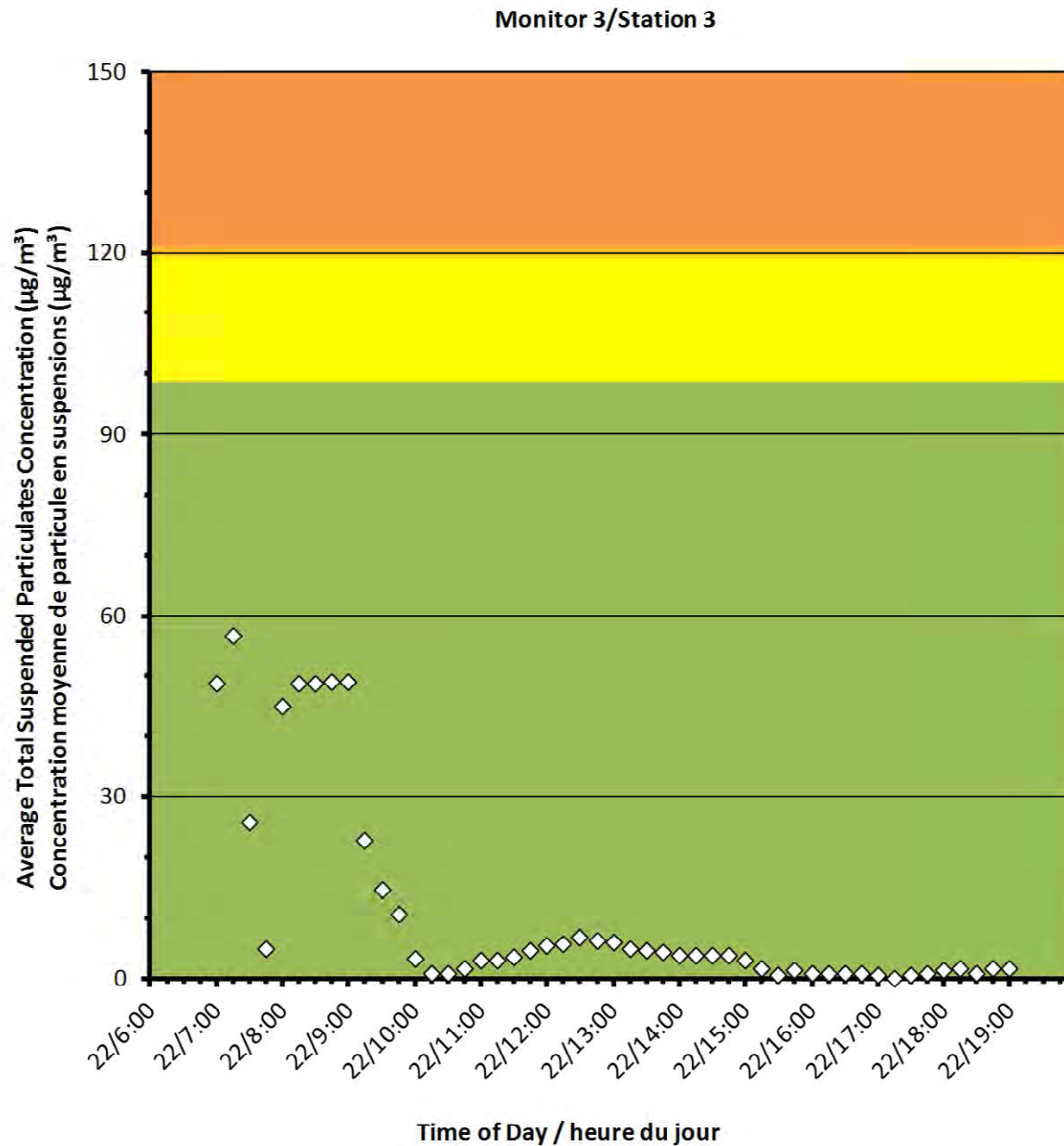
2017/11/22

#### Daily Statistics/Statistiques journalières

57	Maximum Concentration ( $\mu\text{g}/\text{m}^3$ ) Concentration maximale ( $\mu\text{g}/\text{m}^3$ )
11	Average Concentration ( $\mu\text{g}/\text{m}^3$ ) Concentration moyenne ( $\mu\text{g}/\text{m}^3$ )

#### Notes

No additional data. Aucune donnée  
additionnelle.







**Port Hope Project  
Daily Dust Monitoring Data**

**Projet de Port Hope  
Surveillance journalière des  
particules en suspensions**

**2017/11/23**

**Legend/Légende**



Independent Dust Monitoring  
Surveillance indépendante



Work Site perimeter  
Périmètre du chantier general.



CNL Controlled Area  
Périmètre du site sous le control de  
LCN.





## Port Hope Project Daily Dust Monitoring Data

### Projet de Port Hope Surveillance journalière des particules en suspensions

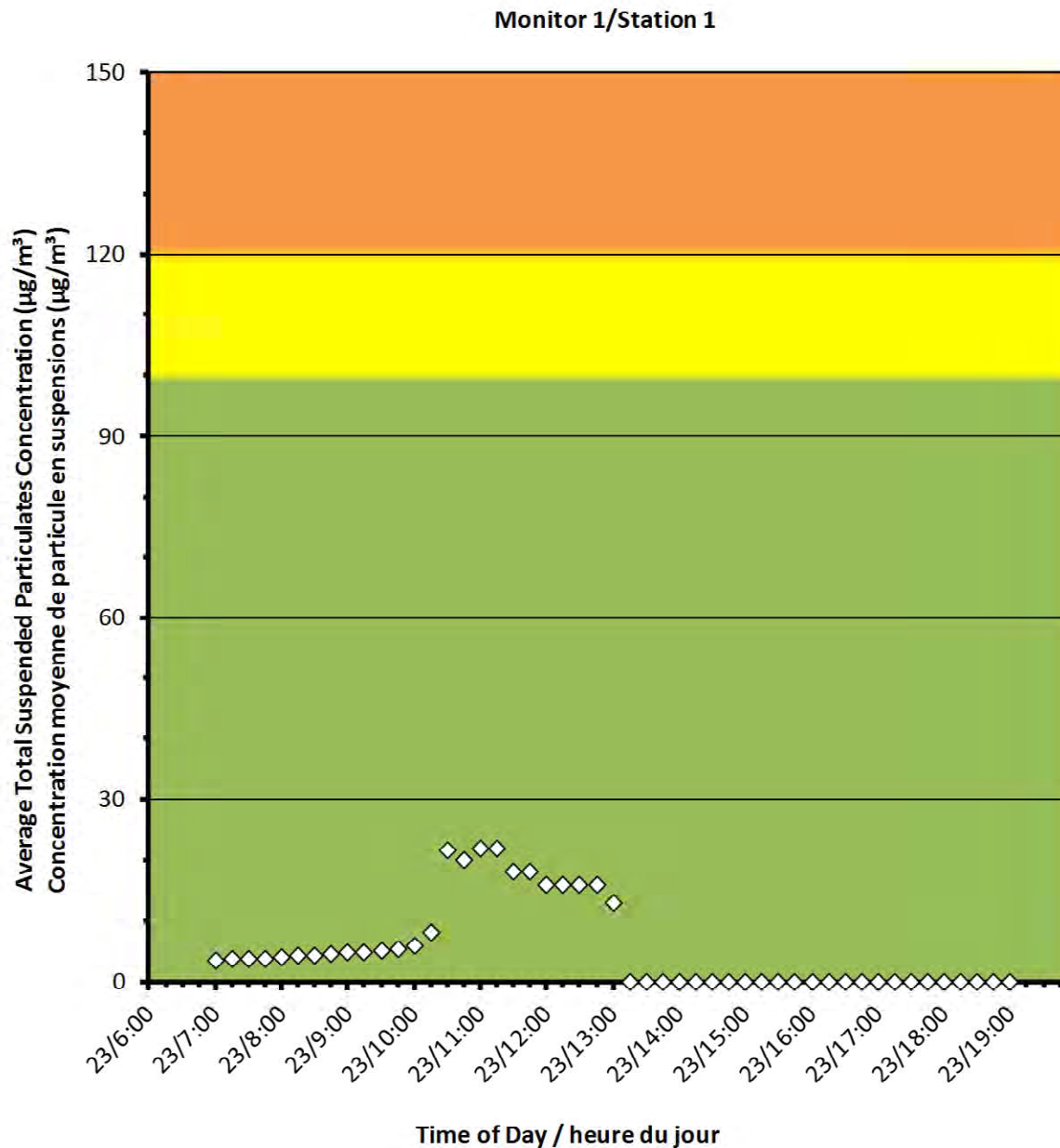
**2017/11/23**

#### Daily Statistics/Statistiques journalières

22	Maximum Concentration ( $\mu\text{g}/\text{m}^3$ ) Concentration maximale ( $\mu\text{g}/\text{m}^3$ )
5	Average Concentration ( $\mu\text{g}/\text{m}^3$ ) Concentration moyenne ( $\mu\text{g}/\text{m}^3$ )

#### Notes

No additional data. Aucune donnée  
additionnelle.





## Port Hope Project Daily Dust Monitoring Data

### Projet de Port Hope Surveillance journalière des particules en suspensions

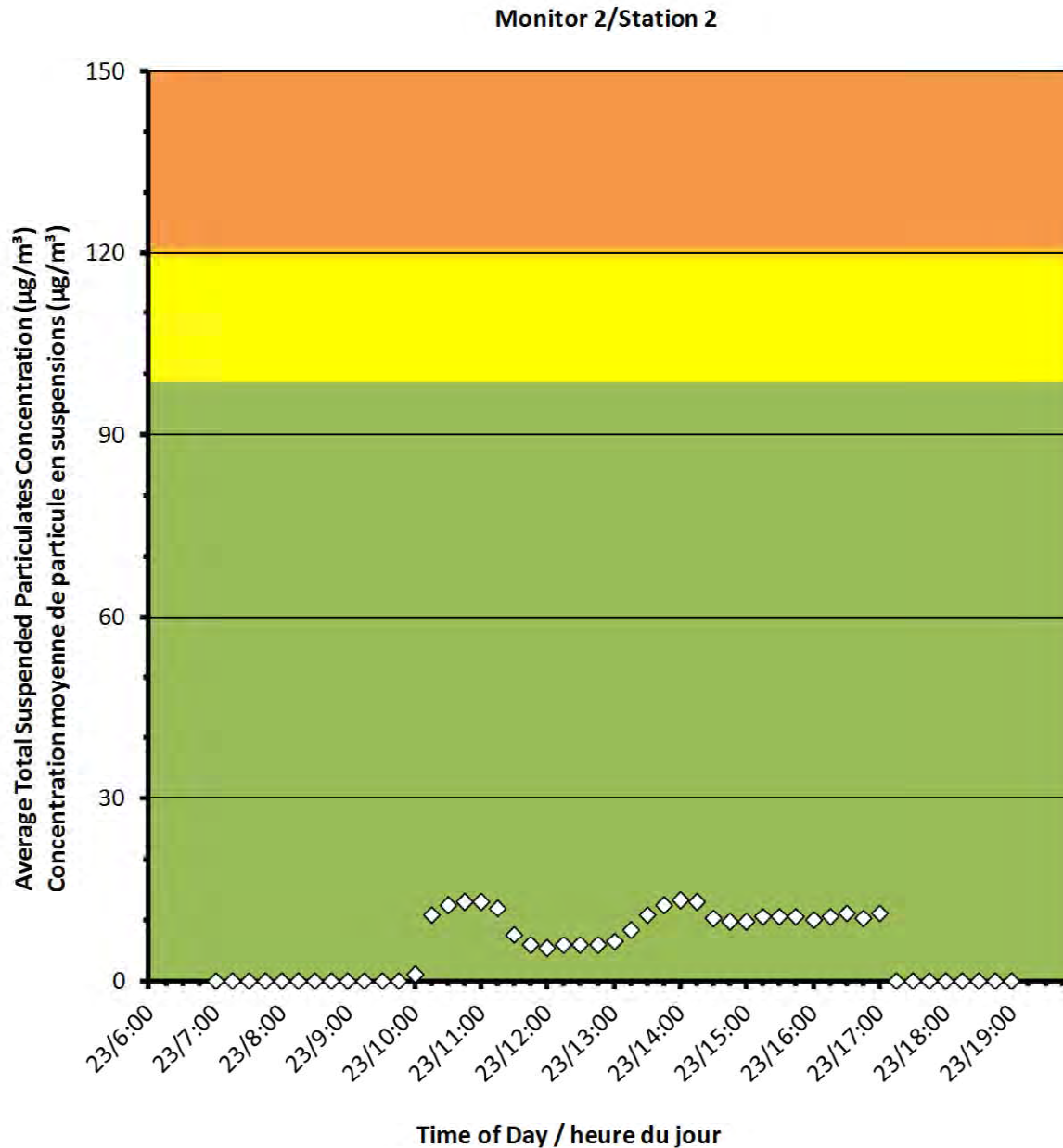
**2017/11/23**

#### Daily Statistics/Statistiques journalières

13	Maximum Concentration ( $\mu\text{g}/\text{m}^3$ ) Concentration maximale ( $\mu\text{g}/\text{m}^3$ )
6	Average Concentration ( $\mu\text{g}/\text{m}^3$ ) Concentration moyenne ( $\mu\text{g}/\text{m}^3$ )

#### Notes

No additional data. Aucune donnée additionnelle.





## Port Hope Project Daily Dust Monitoring Data

### Projet de Port Hope Surveillance journalière des particules en suspensions

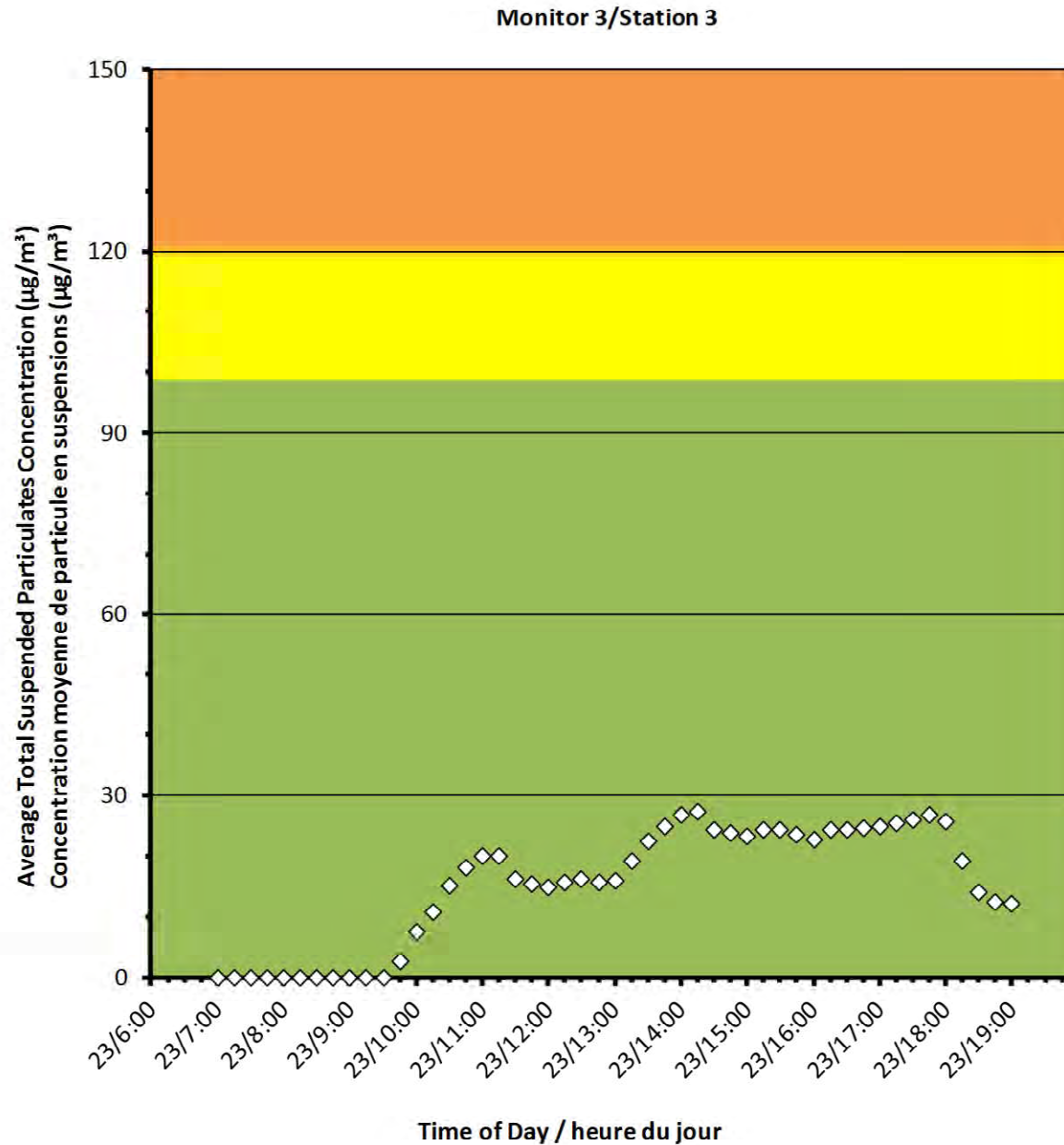
**2017/11/23**

#### Daily Statistics/Statistiques journalières

27	Maximum Concentration ( $\mu\text{g}/\text{m}^3$ ) Concentration maximale ( $\mu\text{g}/\text{m}^3$ )
15	Average Concentration ( $\mu\text{g}/\text{m}^3$ ) Concentration moyenne ( $\mu\text{g}/\text{m}^3$ )

#### Notes

No additional data. Aucune donnée additionnelle.





## Port Hope Project Daily Dust Monitoring Data

### Projet de Port Hope Surveillance journalière des particules en suspensions

2017/11/24

#### Legend/Légende



Independent Dust Monitoring  
Surveillance indépendante



Work Site perimeter  
Périmètre du chantier général.



CNL Controlled Area  
Périmètre du site sous le contrôle de  
LCN.





## Port Hope Project Daily Dust Monitoring Data

### Projet de Port Hope Surveillance journalière des particules en suspensions

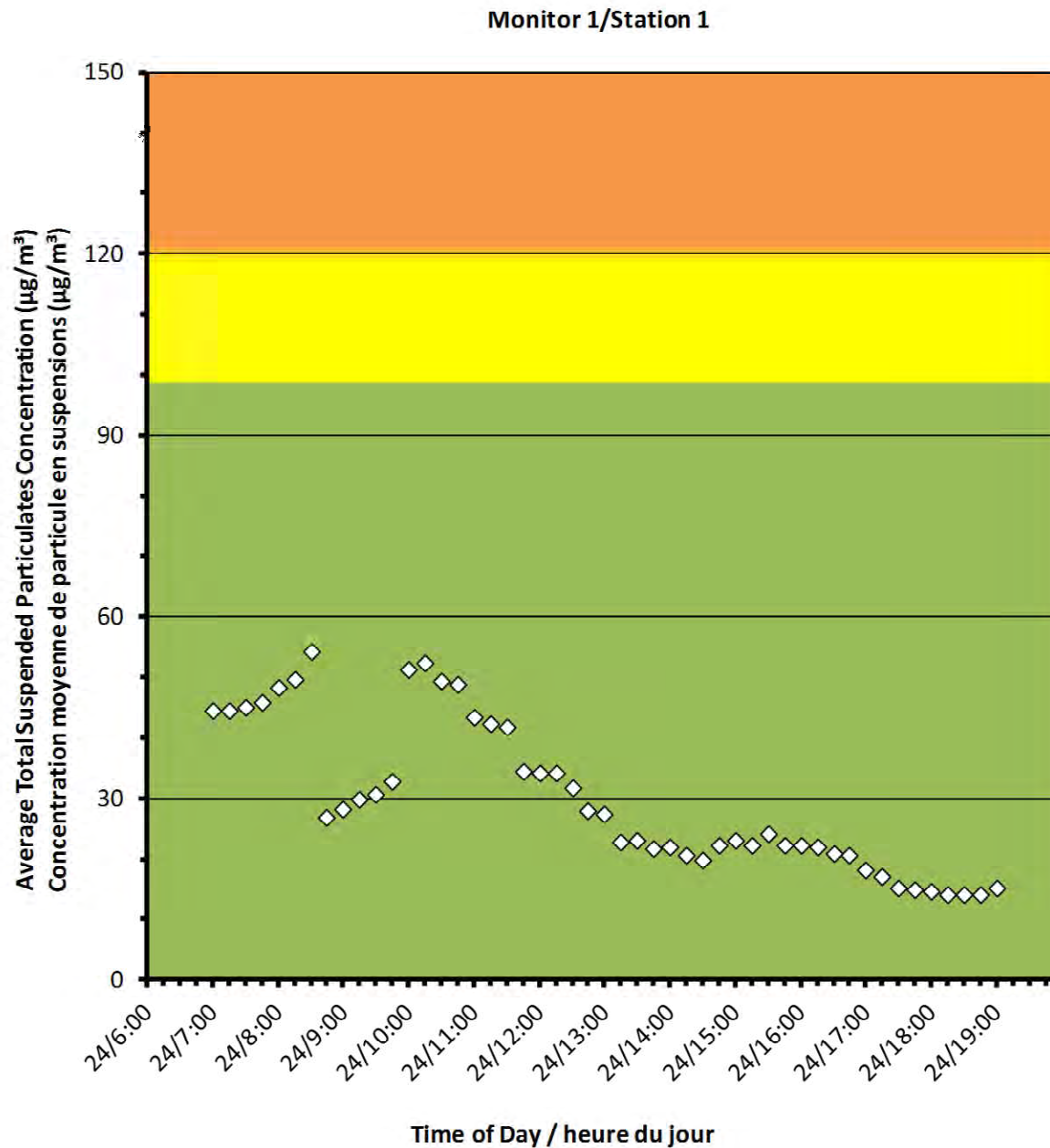
**2017/11/24**

#### Daily Statistics/Statistiques journalières

54	Maximum Concentration ( $\mu\text{g}/\text{m}^3$ ) Concentration maximale ( $\mu\text{g}/\text{m}^3$ )
30	Average Concentration ( $\mu\text{g}/\text{m}^3$ ) Concentration moyenne ( $\mu\text{g}/\text{m}^3$ )

#### Notes

No additional data. Aucune donnée additionnelle.





## Port Hope Project Daily Dust Monitoring Data

### Projet de Port Hope Surveillance journalière des particules en suspensions

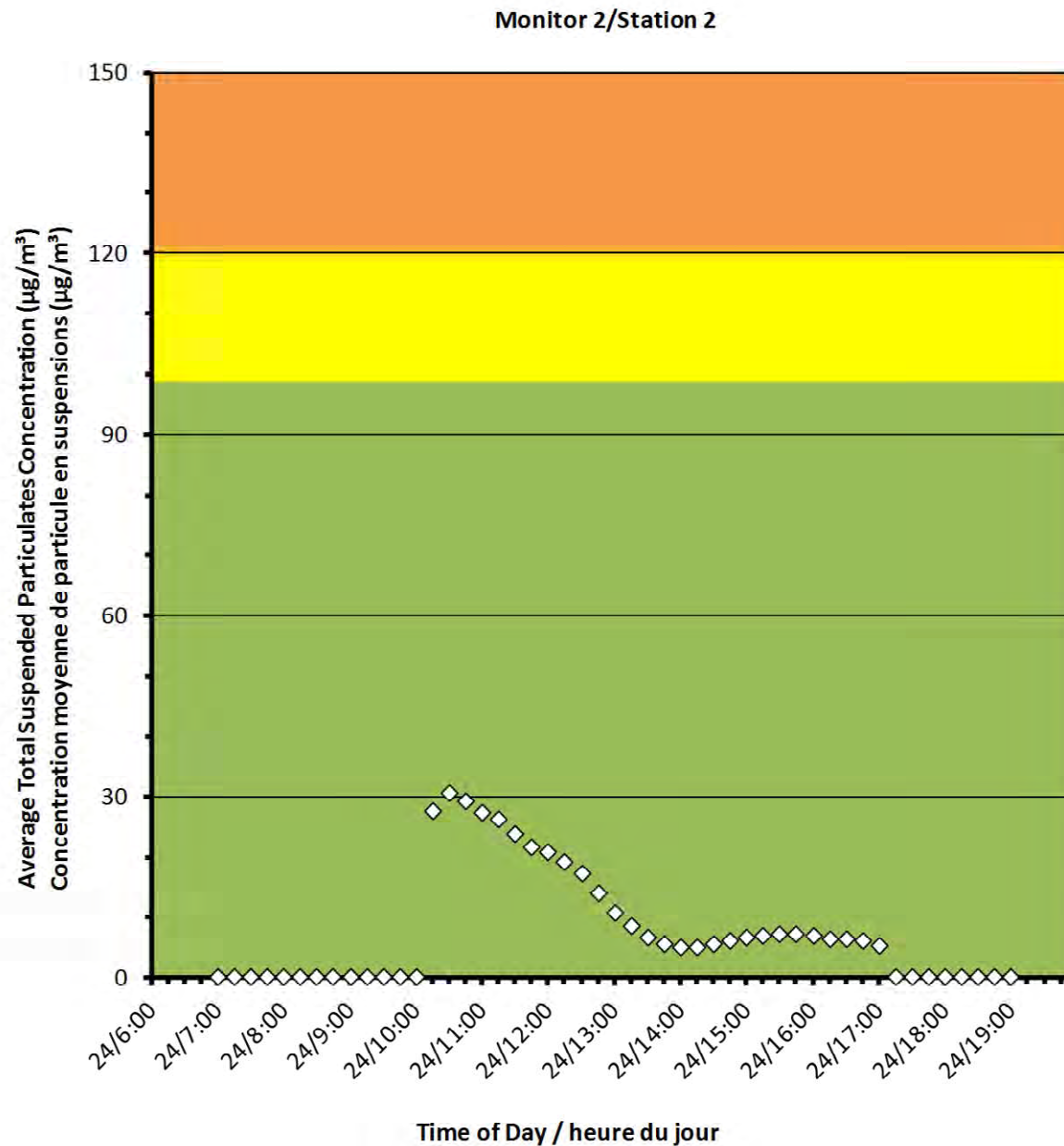
2017/11/24

#### Daily Statistics/Statistiques journalières

31	Maximum Concentration ( $\mu\text{g}/\text{m}^3$ ) Concentration maximale ( $\mu\text{g}/\text{m}^3$ )
8	Average Concentration ( $\mu\text{g}/\text{m}^3$ ) Concentration moyenne ( $\mu\text{g}/\text{m}^3$ )

#### Notes

No additional data. Aucune donnée  
additionnelle.



**Port Hope Project**  
**Daily Dust Monitoring Data**

**Projet de Port Hope**  
**Surveillance journalière des**  
**particules en suspensions**

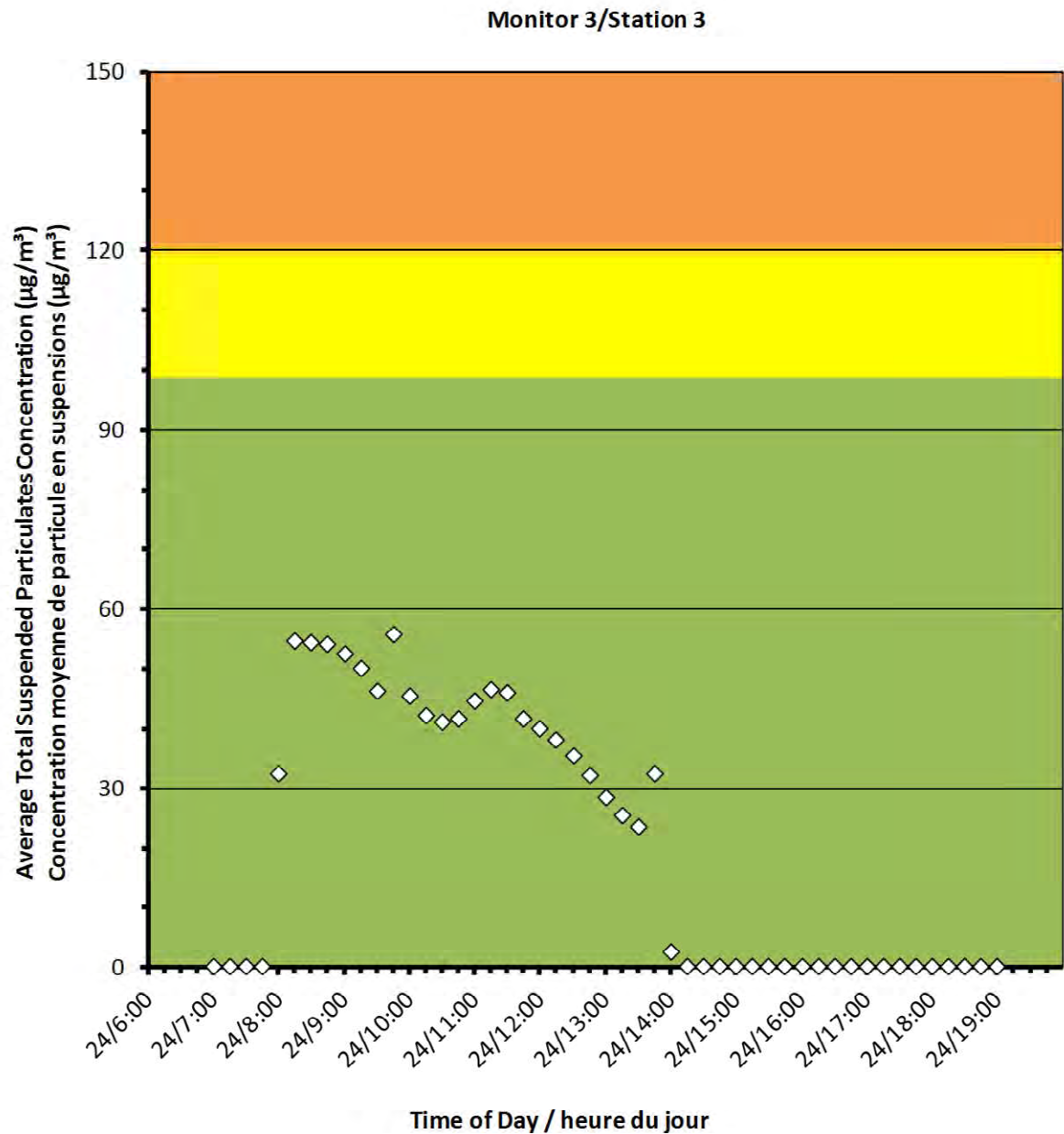
**2017/11/24**

**Daily Statistics/Statistiques journalières**

<b>56</b>	Maximum Concentration ( $\mu\text{g}/\text{m}^3$ ) Concentration maximale ( $\mu\text{g}/\text{m}^3$ )
<b>21</b>	Average Concentration ( $\mu\text{g}/\text{m}^3$ ) Concentration moyenne ( $\mu\text{g}/\text{m}^3$ )

**Notes**

No additional data. Aucune donnée additionnelle.







**Port Hope Project  
Daily Dust Monitoring Data**

**Projet de Port Hope  
Surveillance journalière des  
particules en suspensions**

**2017/11/25**

**Legend/Légende**



Independent Dust Monitoring  
Surveillance indépendante



Work Site perimeter  
Périmètre du chantier général.



CNL Controlled Area  
Périmètre du site sous le contrôle de  
LCN.





## Port Hope Project Daily Dust Monitoring Data

### Projet de Port Hope Surveillance journalière des particules en suspensions

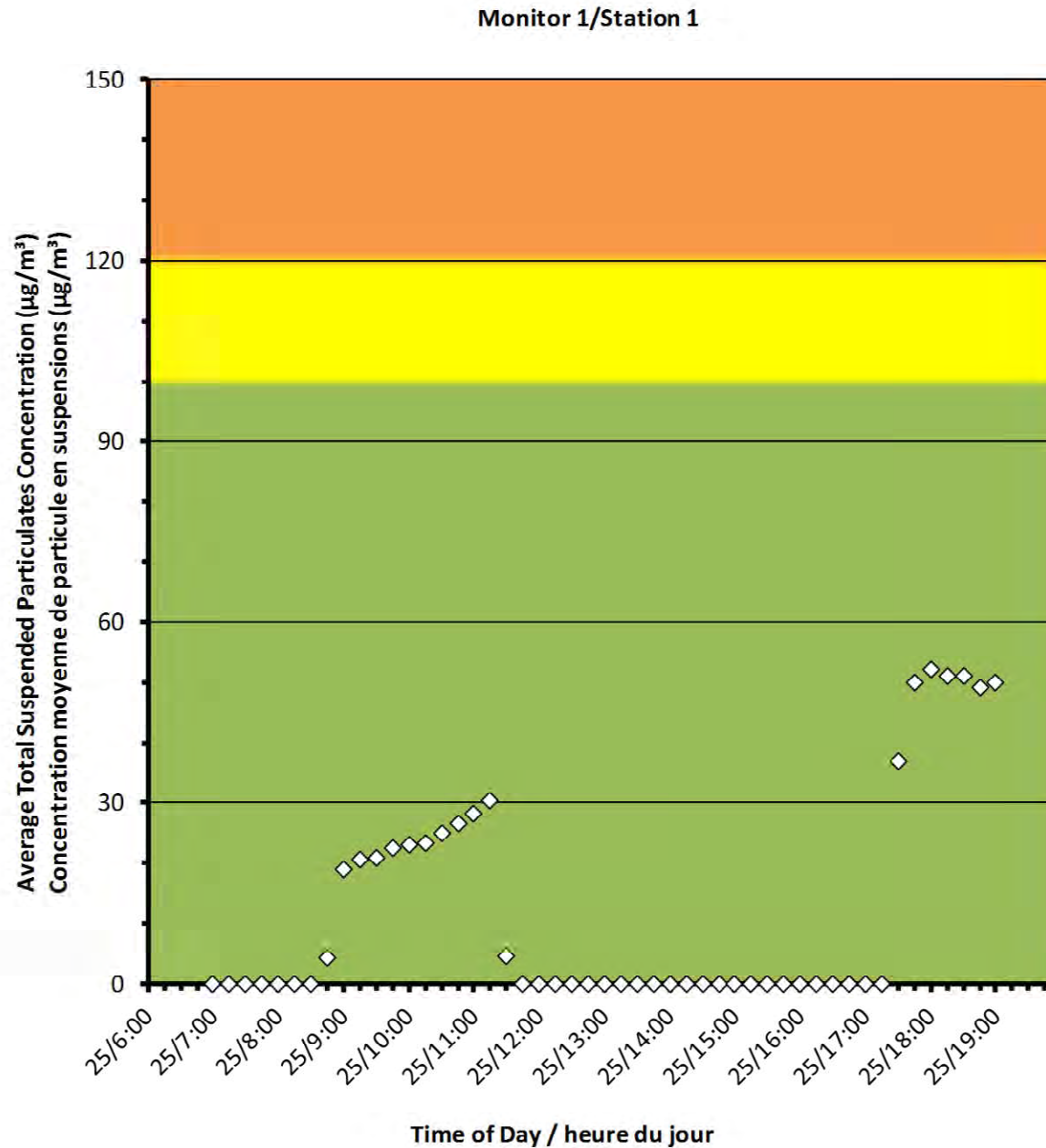
2017/11/25

#### Daily Statistics/Statistiques journalières

52	Maximum Concentration ( $\mu\text{g}/\text{m}^3$ ) Concentration maximale ( $\mu\text{g}/\text{m}^3$ )
12	Average Concentration ( $\mu\text{g}/\text{m}^3$ ) Concentration moyenne ( $\mu\text{g}/\text{m}^3$ )

#### Notes

No additional data. Aucune donnée additionnelle.





## Port Hope Project Daily Dust Monitoring Data

### Projet de Port Hope Surveillance journalière des particules en suspensions

2017/11/25

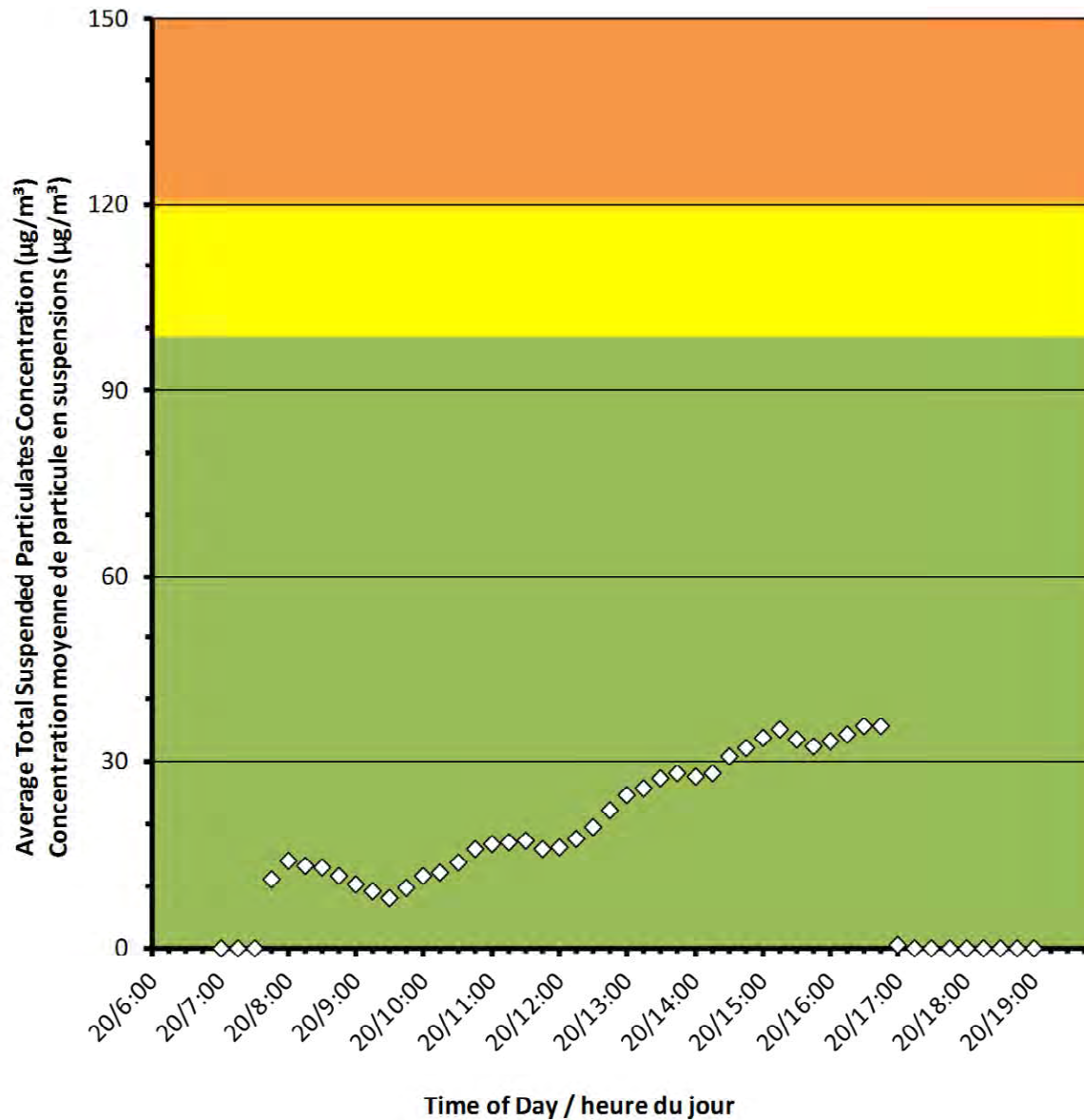
#### Daily Statistics/Statistiques journalières

17	Maximum Concentration ( $\mu\text{g}/\text{m}^3$ ) Concentration maximale ( $\mu\text{g}/\text{m}^3$ )
4	Average Concentration ( $\mu\text{g}/\text{m}^3$ ) Concentration moyenne ( $\mu\text{g}/\text{m}^3$ )

#### Notes

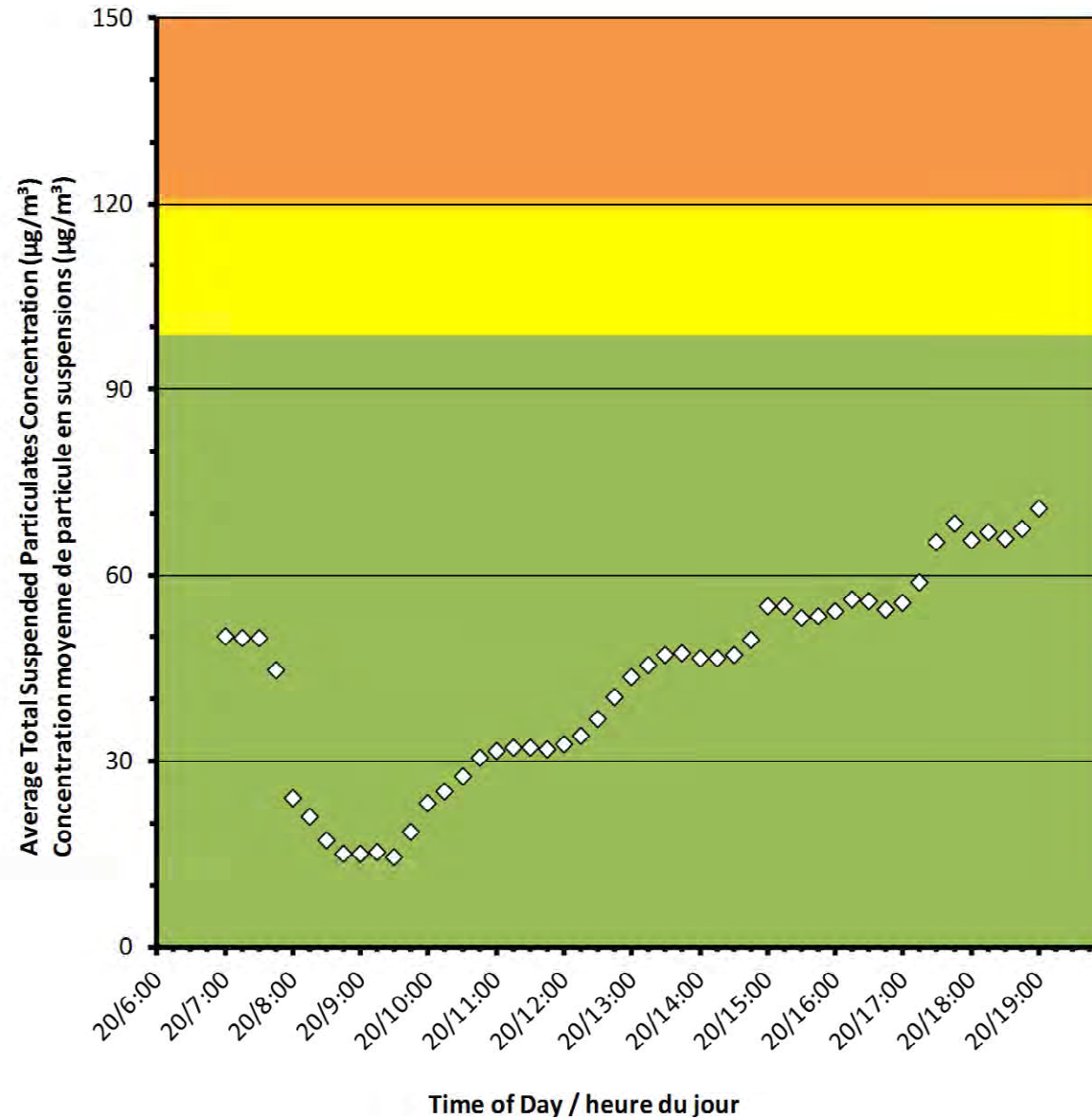
No additional data. Aucune donnée  
additionnelle.

Monitor 2/Station 2





Monitor 3/Station 3



**Port Hope Project**  
**Daily Dust Monitoring Data**

**Projet de Port Hope**  
**Surveillance journalière des**  
**particules en suspensions**

**2017/11/25**

**Daily Statistics/Statistiques journalières**

56	Maximum Concentration ( $\mu\text{g}/\text{m}^3$ ) Concentration maximale ( $\mu\text{g}/\text{m}^3$ )
19	Average Concentration ( $\mu\text{g}/\text{m}^3$ ) Concentration moyenne ( $\mu\text{g}/\text{m}^3$ )

**Notes**

No additional data. Aucune donnée additionnelle.



**Port Hope Project  
Daily Dust Monitoring Data**

**Projet de Port Hope  
Surveillance journalière des  
particules en suspensions**

**2017/11/27**

**Legend/Légende**



Independent Dust Monitoring  
Surveillance indépendante



Work Site perimeter  
Périmètre du chantier general.



CNL Controlled Area  
Périmètre du site sous le control de  
LCN.





**Port Hope Project  
Daily Dust Monitoring Data**

**Projet de Port Hope  
Surveillance journalière des  
particules en suspensions**

**2017/11/27**

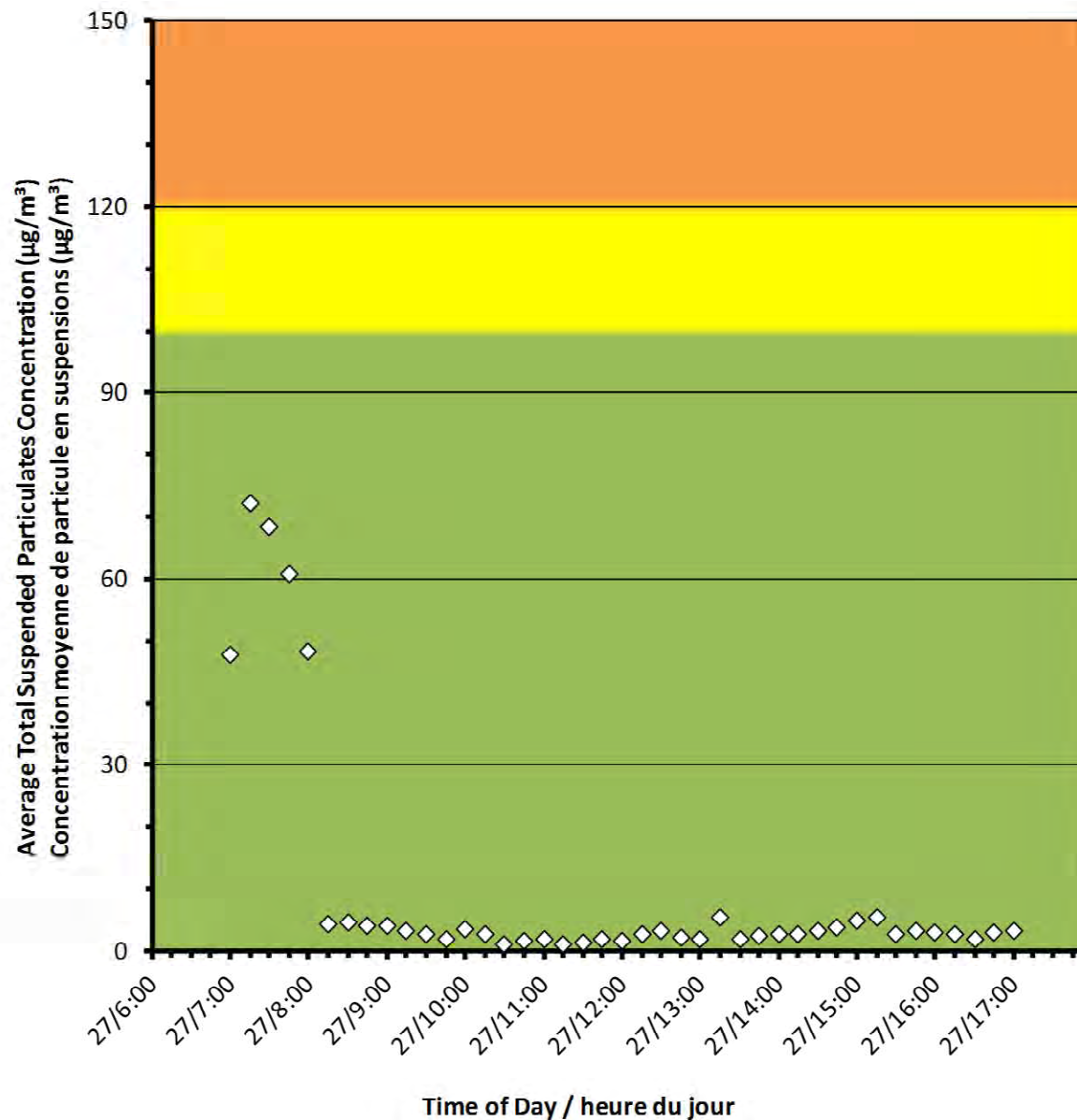
**Daily Statistics/Statistiques journalières**

<b>72</b>	Maximum Concentration ( $\mu\text{g}/\text{m}^3$ ) Concentration maximale ( $\mu\text{g}/\text{m}^3$ )
<b>10</b>	Average Concentration ( $\mu\text{g}/\text{m}^3$ ) Concentration moyenne ( $\mu\text{g}/\text{m}^3$ )

**Notes**

No additional data. Aucune donnée additionnelle.

**Monitor 1/Station 1**





## Port Hope Project Daily Dust Monitoring Data

### Projet de Port Hope Surveillance journalière des particules en suspensions

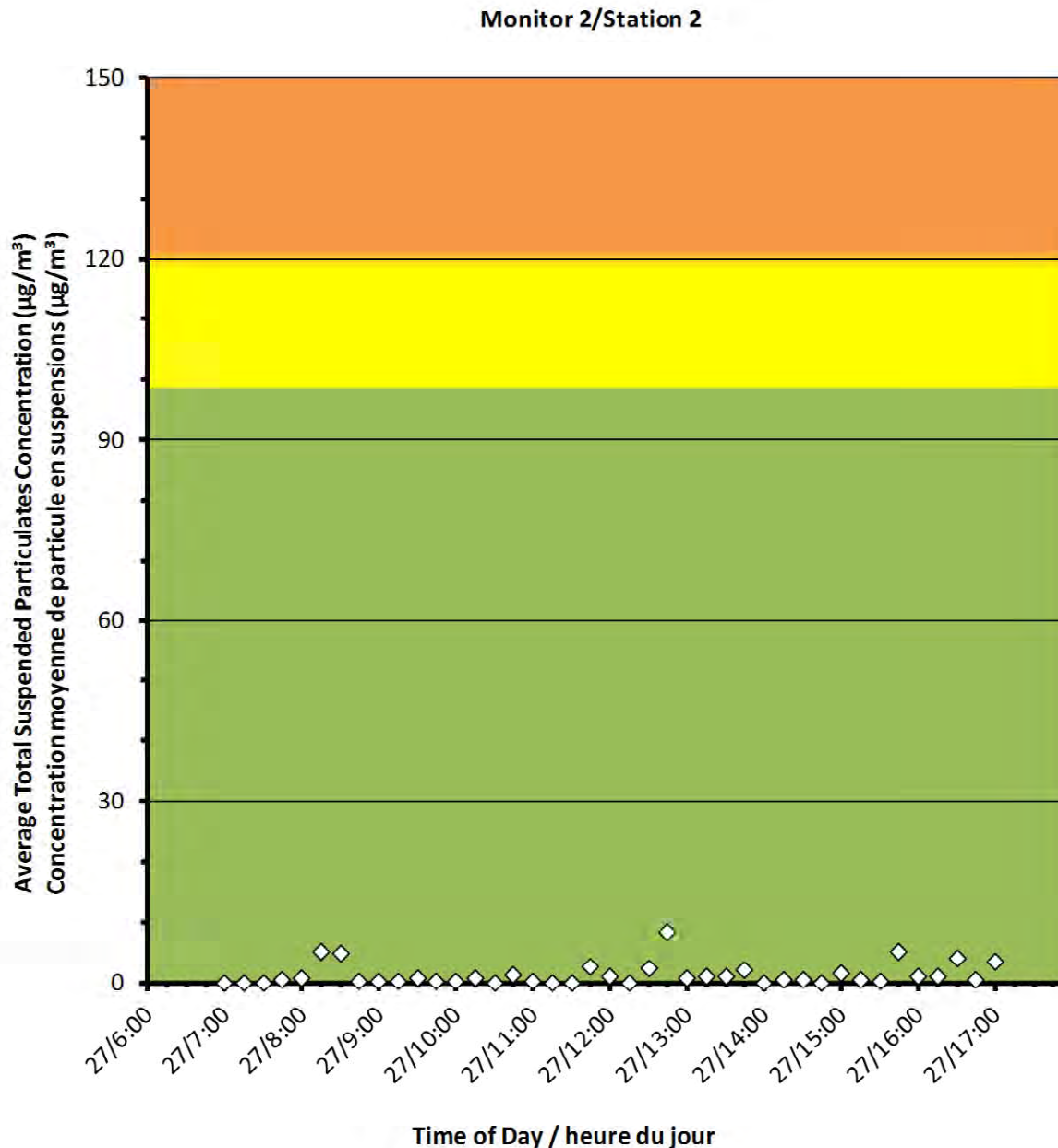
**2017/11/27**

#### Daily Statistics/Statistiques journalières

8	Maximum Concentration ( $\mu\text{g}/\text{m}^3$ ) Concentration maximale ( $\mu\text{g}/\text{m}^3$ )
1	Average Concentration ( $\mu\text{g}/\text{m}^3$ ) Concentration moyenne ( $\mu\text{g}/\text{m}^3$ )

#### Notes

No additional data. Aucune donnée  
additionnelle.





## Port Hope Project Daily Dust Monitoring Data

### Projet de Port Hope Surveillance journalière des particules en suspensions

**2017/11/27**

#### Daily Statistics/Statistiques journalières

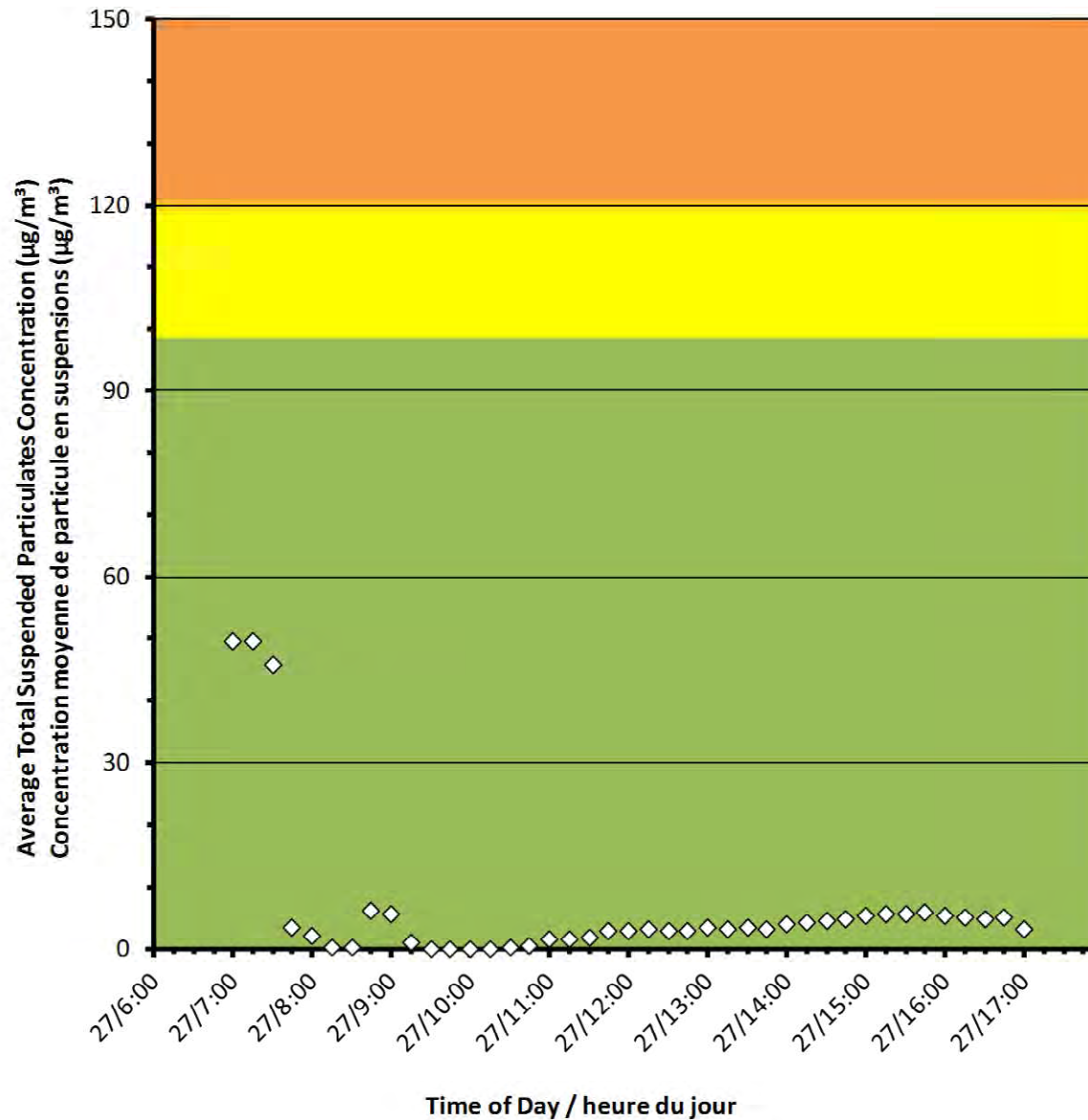
**50** Maximum Concentration ( $\mu\text{g}/\text{m}^3$ )  
Concentration maximale ( $\mu\text{g}/\text{m}^3$ )

**6** Average Concentration ( $\mu\text{g}/\text{m}^3$ )  
Concentration moyenne ( $\mu\text{g}/\text{m}^3$ )

#### Notes

No additional data. Aucune donnée  
additionnelle.

Monitor 3/Station 3







## Port Hope Project Daily Dust Monitoring Data

### Projet de Port Hope Surveillance journalière des particules en suspensions

2017/11/28

#### Legend/Légende



Independent Dust Monitoring  
Surveillance indépendante



Work Site perimeter  
Périmètre du chantier général.



CNL Controlled Area  
Périmètre du site sous le contrôle de  
LCN.





## Port Hope Project Daily Dust Monitoring Data

### Projet de Port Hope Surveillance journalière des particules en suspensions

**2017/11/28**

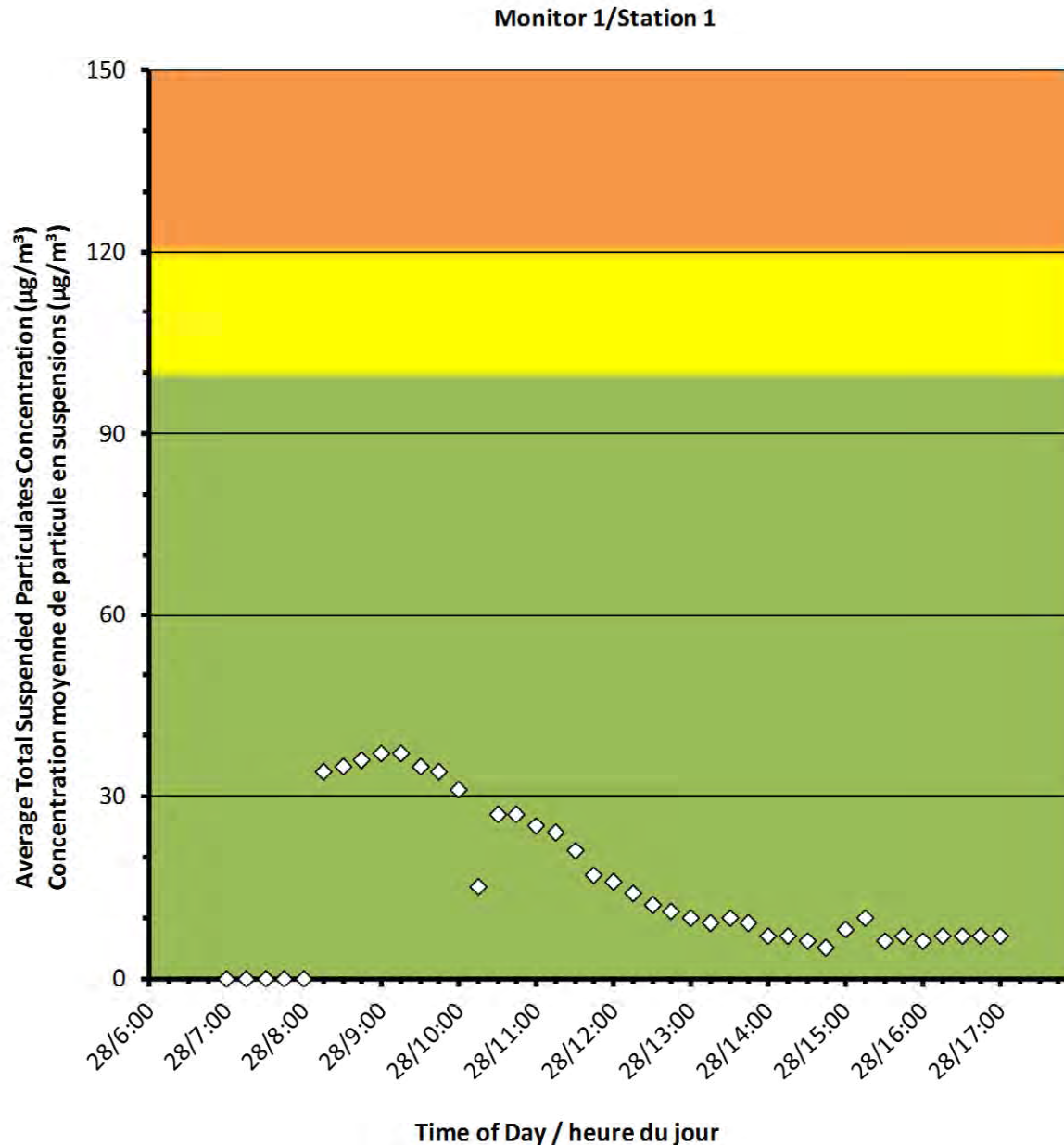
#### Daily Statistics/Statistiques journalières

**37** Maximum Concentration ( $\mu\text{g}/\text{m}^3$ )  
Concentration maximale ( $\mu\text{g}/\text{m}^3$ )

**15** Average Concentration ( $\mu\text{g}/\text{m}^3$ )  
Concentration moyenne ( $\mu\text{g}/\text{m}^3$ )

#### Notes

No additional data. Aucune donnée  
additionnelle.





## Port Hope Project Daily Dust Monitoring Data

### Projet de Port Hope Surveillance journalière des particules en suspensions

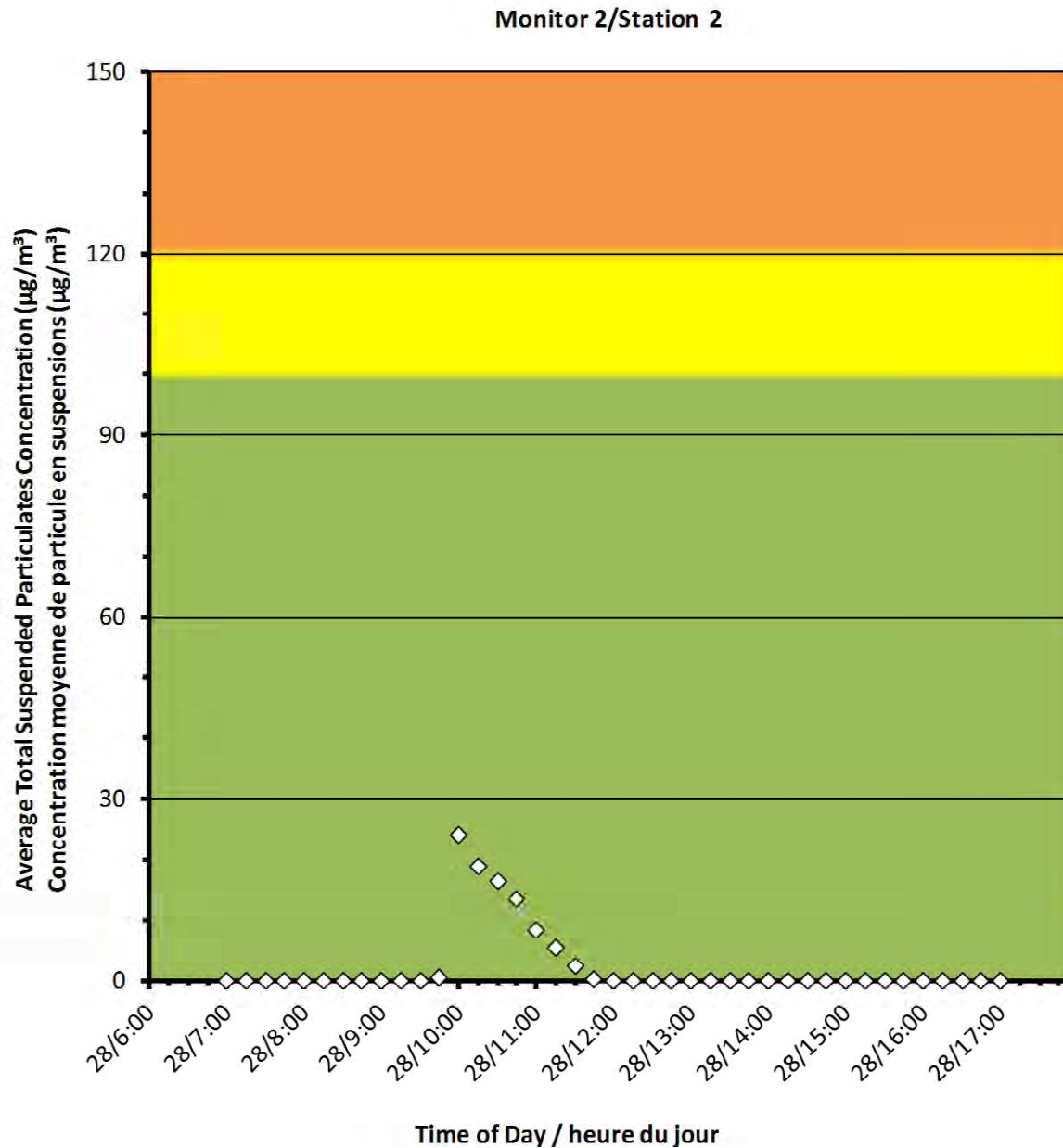
**2017/11/28**

#### Daily Statistics/Statistiques journalières

24	Maximum Concentration ( $\mu\text{g}/\text{m}^3$ ) Concentration maximale ( $\mu\text{g}/\text{m}^3$ )
2	Average Concentration ( $\mu\text{g}/\text{m}^3$ ) Concentration moyenne ( $\mu\text{g}/\text{m}^3$ )

#### Notes

No additional data. Aucune donnée  
additionnelle.





## Port Hope Project Daily Dust Monitoring Data

### Projet de Port Hope Surveillance journalière des particules en suspensions

2017/11/28

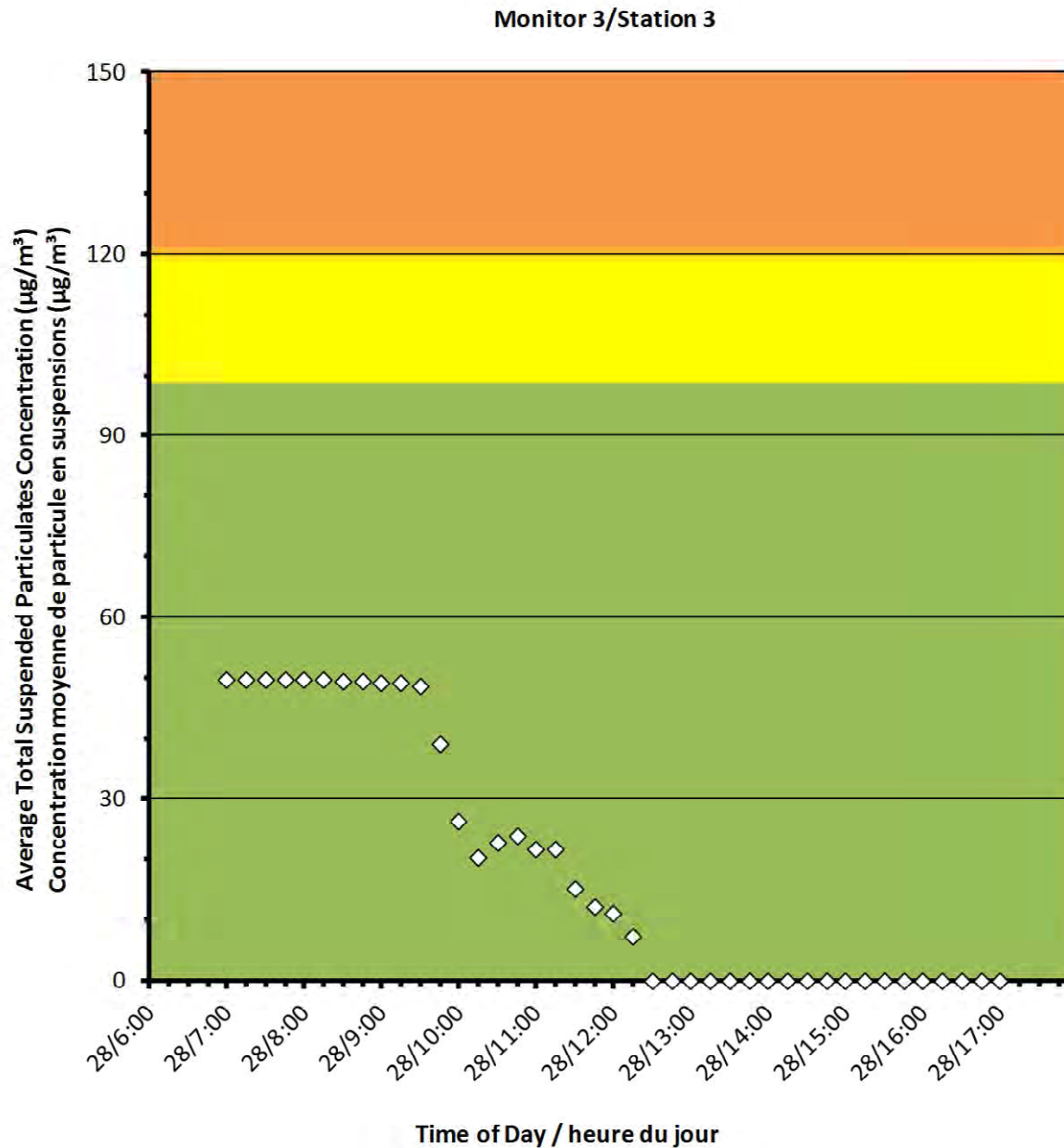
#### Daily Statistics/Statistiques journalières

50 Maximum Concentration ( $\mu\text{g}/\text{m}^3$ )  
Concentration maximale ( $\mu\text{g}/\text{m}^3$ )

19 Average Concentration ( $\mu\text{g}/\text{m}^3$ )  
Concentration moyenne ( $\mu\text{g}/\text{m}^3$ )

#### Notes

No additional data. Aucune donnée  
additionnelle.





**Port Hope Project  
Daily Dust Monitoring Data**

**Projet de Port Hope  
Surveillance journalière des  
particules en suspensions**

**2017/11/29**

**Legend/Légende**



Independent Dust Monitoring  
Surveillance indépendante



Work Site perimeter  
Périmètre du chantier général.



CNL Controlled Area  
Périmètre du site sous le contrôle de  
LCN.





## Port Hope Project Daily Dust Monitoring Data

### Projet de Port Hope Surveillance journalière des particules en suspensions

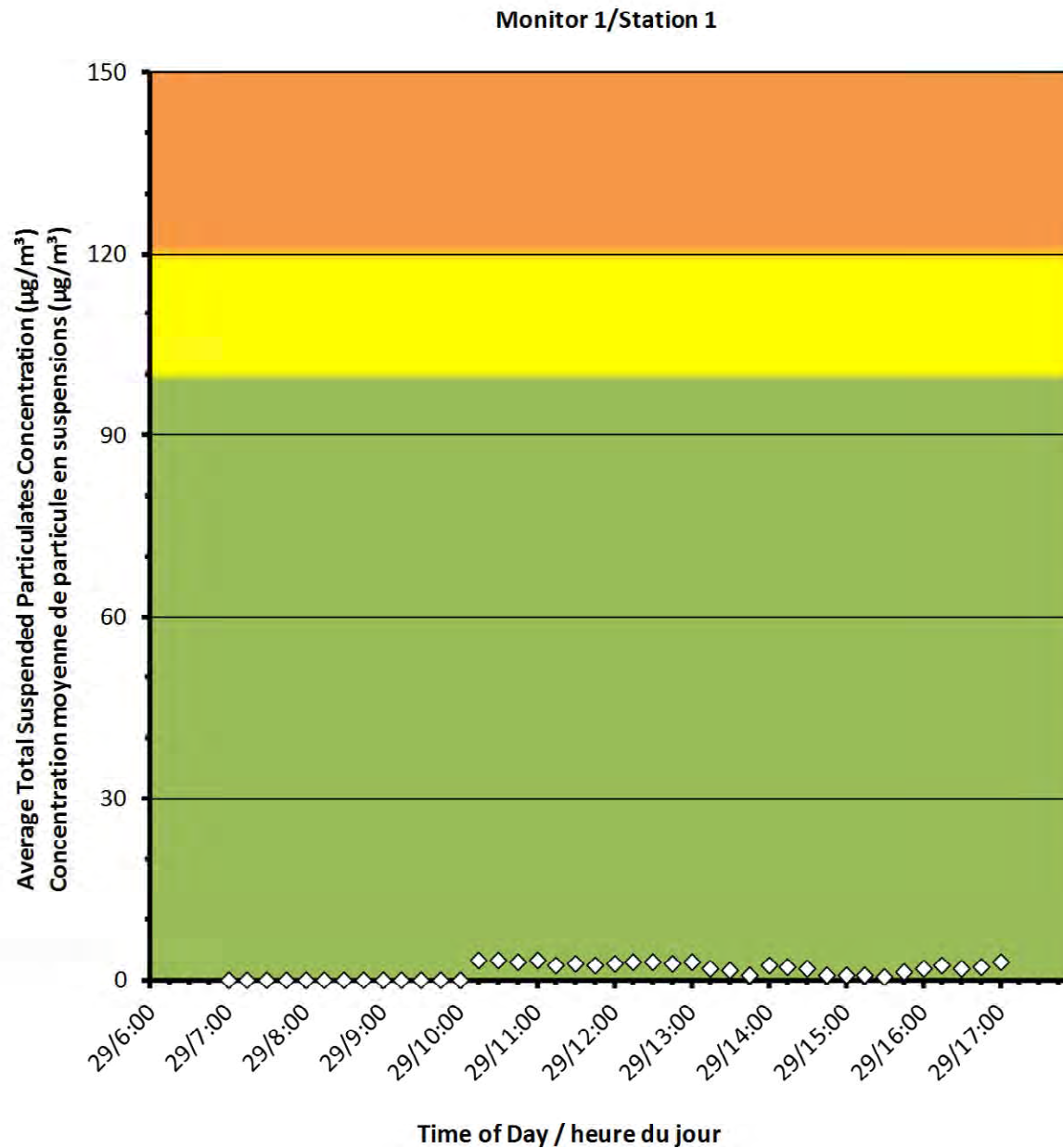
**2017/11/29**

#### Daily Statistics/Statistiques journalières

3	Maximum Concentration ( $\mu\text{g}/\text{m}^3$ ) Concentration maximale ( $\mu\text{g}/\text{m}^3$ )
1	Average Concentration ( $\mu\text{g}/\text{m}^3$ ) Concentration moyenne ( $\mu\text{g}/\text{m}^3$ )

#### Notes

No additional data. Aucune donnée  
additionnelle.





## Port Hope Project Daily Dust Monitoring Data

### Projet de Port Hope Surveillance journalière des particules en suspensions

**2017/11/29**

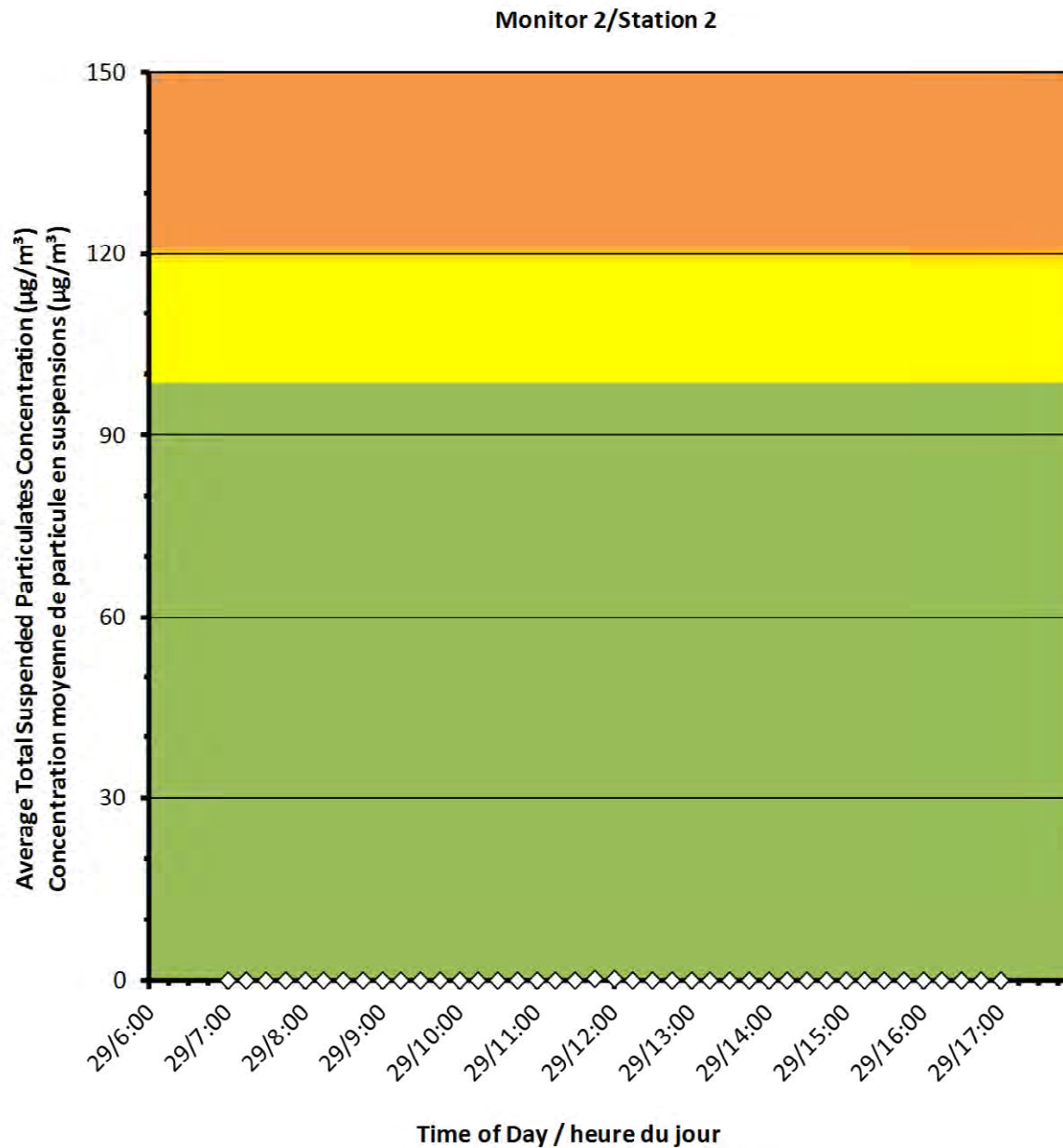
#### Daily Statistics/Statistiques journalières

**0** Maximum Concentration ( $\mu\text{g}/\text{m}^3$ )  
Concentration maximale ( $\mu\text{g}/\text{m}^3$ )

**0** Average Concentration ( $\mu\text{g}/\text{m}^3$ )  
Concentration moyenne ( $\mu\text{g}/\text{m}^3$ )

#### Notes

No additional data. Aucune donnée  
additionnelle.





## Port Hope Project Daily Dust Monitoring Data

### Projet de Port Hope Surveillance journalière des particules en suspensions

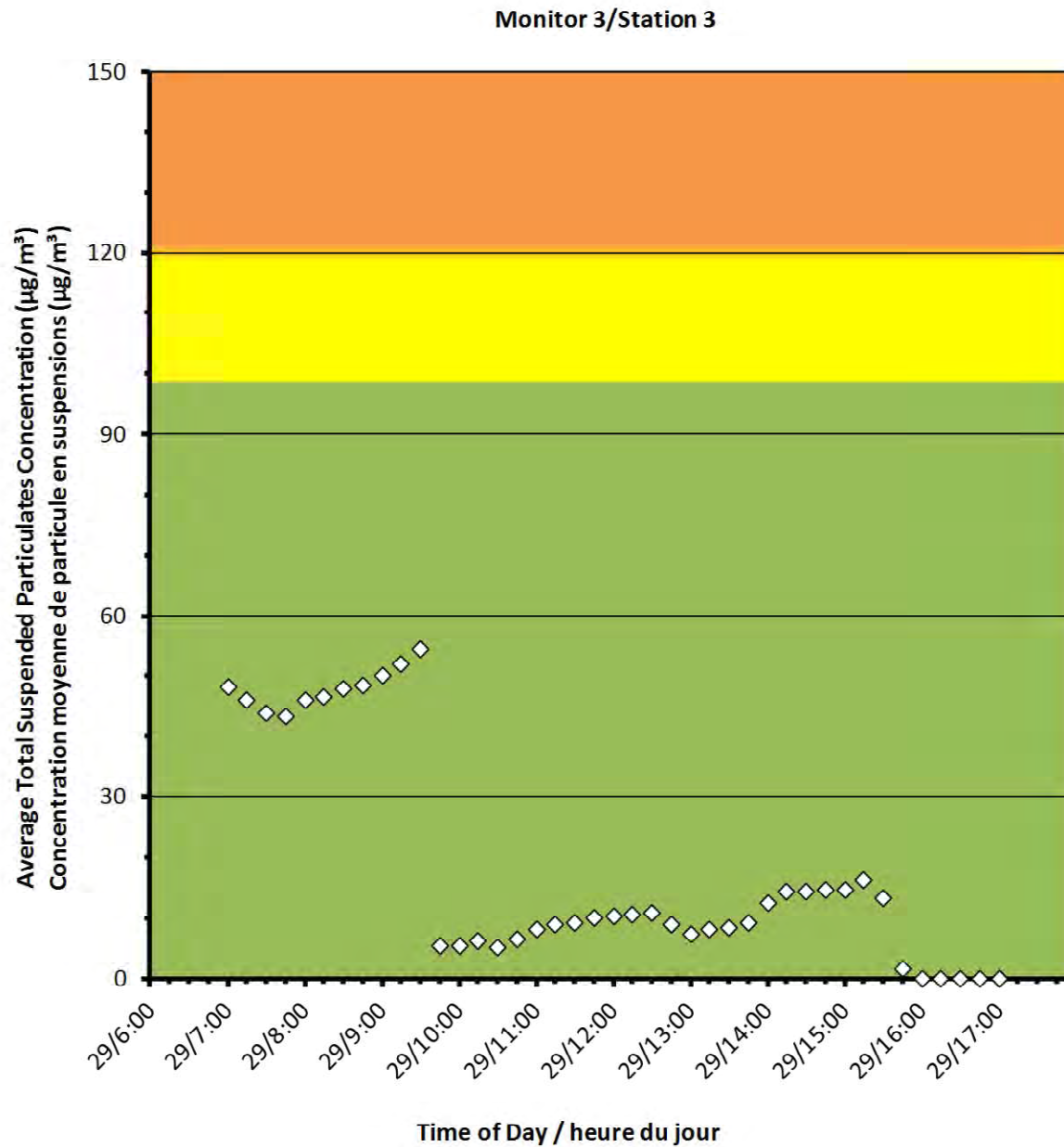
2017/11/29

#### Daily Statistics/Statistiques journalières

55	Maximum Concentration ( $\mu\text{g}/\text{m}^3$ ) Concentration maximale ( $\mu\text{g}/\text{m}^3$ )
19	Average Concentration ( $\mu\text{g}/\text{m}^3$ ) Concentration moyenne ( $\mu\text{g}/\text{m}^3$ )

#### Notes

No additional data. Aucune donnée  
additionnelle.







**Port Hope Project  
Daily Dust Monitoring Data**

**Projet de Port Hope  
Surveillance journalière des  
particules en suspensions**

**2017/11/30**

**Legend/Légende**



Independent Dust Monitoring  
Surveillance indépendante



Work Site perimeter  
Périmètre du chantier général.



CNL Controlled Area  
Périmètre du site sous le contrôle de  
LCN.





## Port Hope Project Daily Dust Monitoring Data

### Projet de Port Hope Surveillance journalière des particules en suspensions

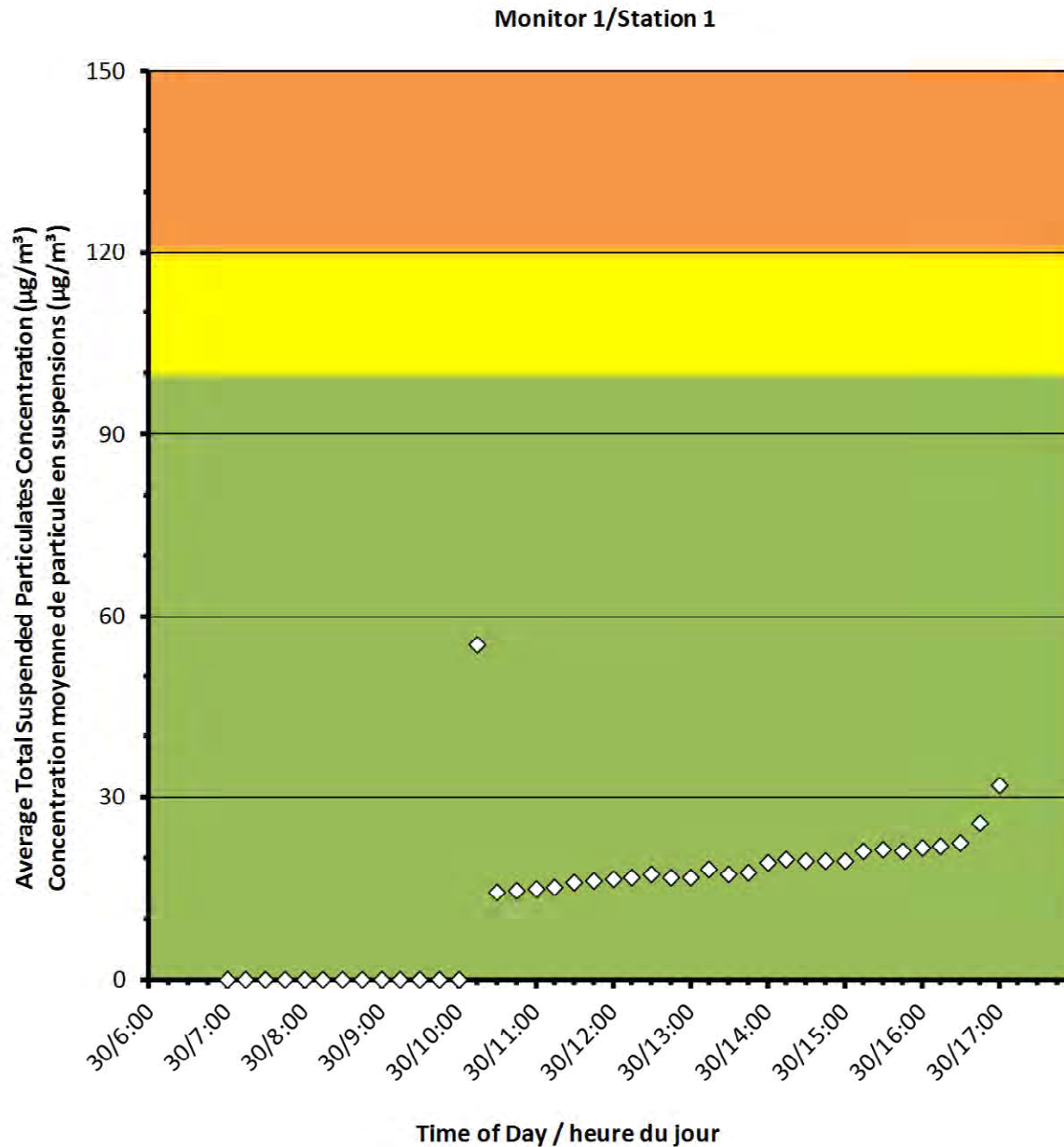
**2017/11/30**

#### Daily Statistics/Statistiques journalières

55	Maximum Concentration ( $\mu\text{g}/\text{m}^3$ ) Concentration maximale ( $\mu\text{g}/\text{m}^3$ )
14	Average Concentration ( $\mu\text{g}/\text{m}^3$ ) Concentration moyenne ( $\mu\text{g}/\text{m}^3$ )

#### Notes

No additional data. Aucune donnée additionnelle.





## Port Hope Project Daily Dust Monitoring Data

### Projet de Port Hope Surveillance journalière des particules en suspensions

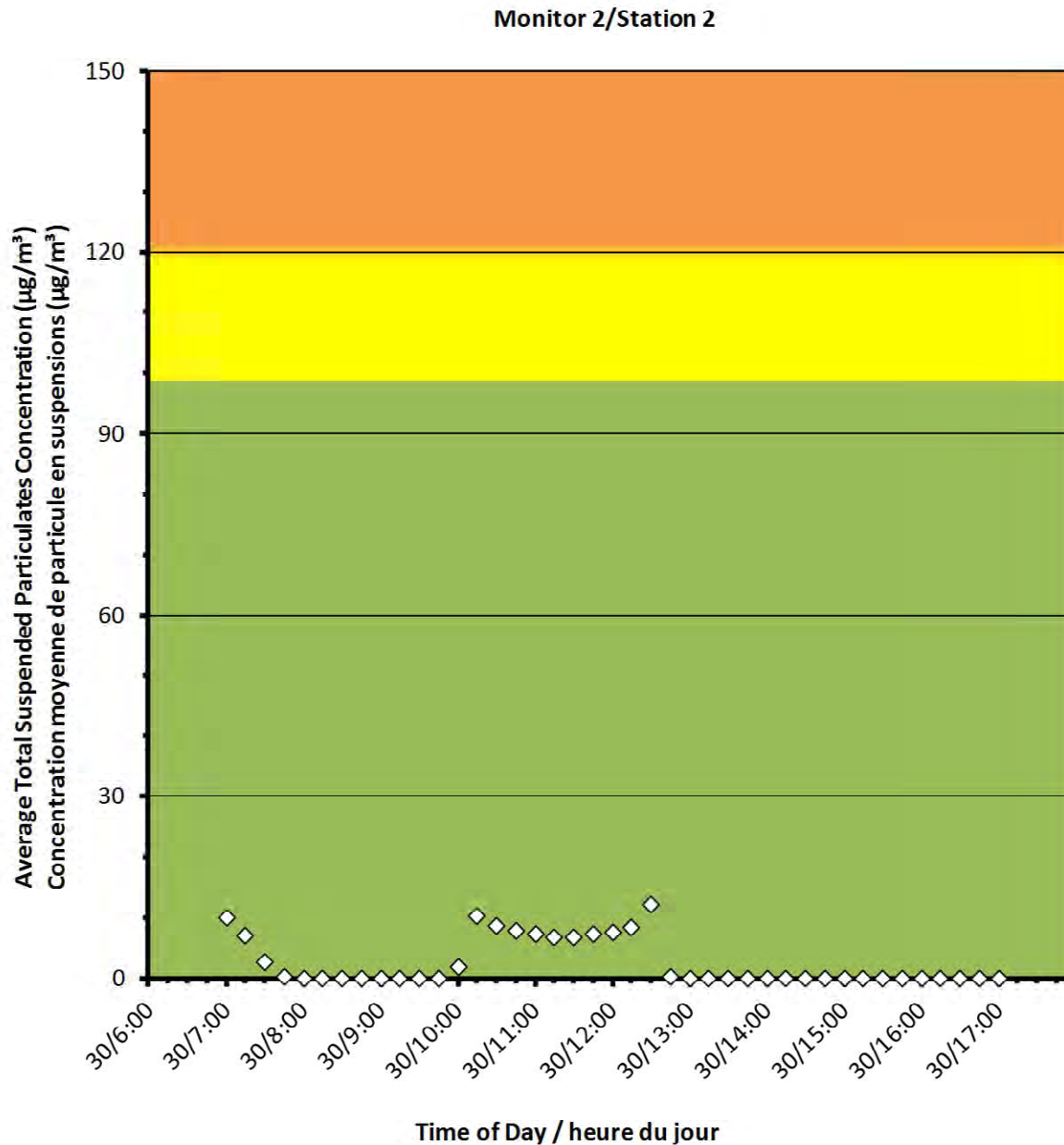
**2017/11/30**

#### Daily Statistics/Statistiques journalières

12	Maximum Concentration ( $\mu\text{g}/\text{m}^3$ ) Concentration maximale ( $\mu\text{g}/\text{m}^3$ )
3	Average Concentration ( $\mu\text{g}/\text{m}^3$ ) Concentration moyenne ( $\mu\text{g}/\text{m}^3$ )

#### Notes

No additional data. Aucune donnée  
additionnelle.





## Port Hope Project Daily Dust Monitoring Data

### Projet de Port Hope Surveillance journalière des particules en suspensions

2017/11/30

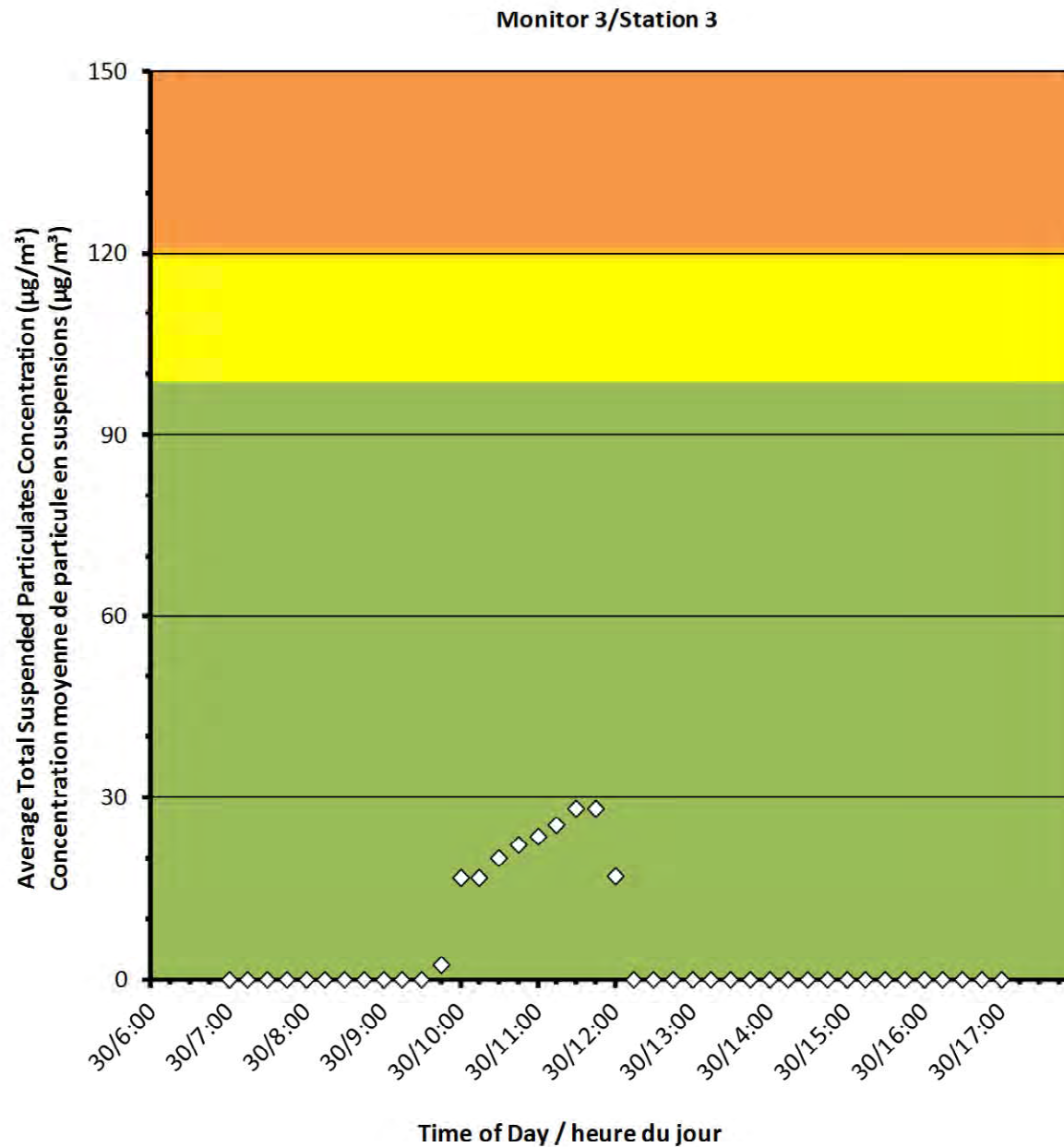
#### Daily Statistics/Statistiques journalières

28 Maximum Concentration ( $\mu\text{g}/\text{m}^3$ )  
Concentration maximale ( $\mu\text{g}/\text{m}^3$ )

5 Average Concentration ( $\mu\text{g}/\text{m}^3$ )  
Concentration moyenne ( $\mu\text{g}/\text{m}^3$ )

#### Notes

No additional data. Aucune donnée  
additionnelle.





Canadian Nuclear  
Laboratories

Laboratoires Nucléaires  
Canadiens

## Port Hope Project Daily Dust Monitoring Data

### Projet de Port Hope Surveillance journalière des particules en suspensions

**2017/12/01**

#### Legend/Légende



Independent Dust Monitoring  
Surveillance indépendante



Work Site perimeter  
Périmètre du chantier général.



CNL Controlled Area  
Périmètre du site sous le contrôle de  
LCN.





## Port Hope Project Daily Dust Monitoring Data

### Projet de Port Hope Surveillance journalière des particules en suspensions

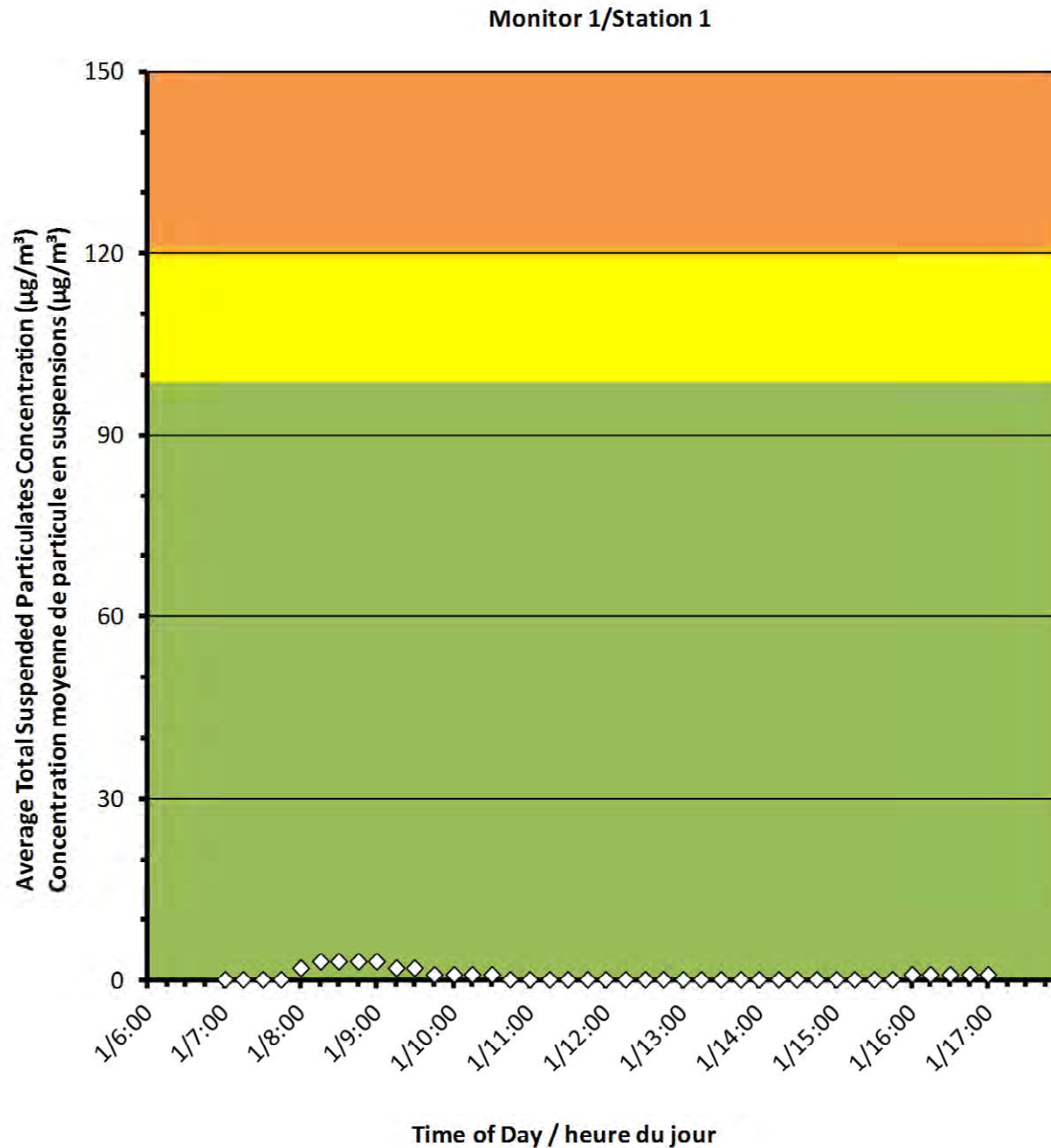
**2017/12/01**

#### Daily Statistics/Statistiques journalières

3	Maximum Concentration ( $\mu\text{g}/\text{m}^3$ ) Concentration maximale ( $\mu\text{g}/\text{m}^3$ )
1	Average Concentration ( $\mu\text{g}/\text{m}^3$ ) Concentration moyenne ( $\mu\text{g}/\text{m}^3$ )

#### Notes

No additional data. Aucune donnée additionnelle.





## Port Hope Project Daily Dust Monitoring Data

### Projet de Port Hope Surveillance journalière des particules en suspensions

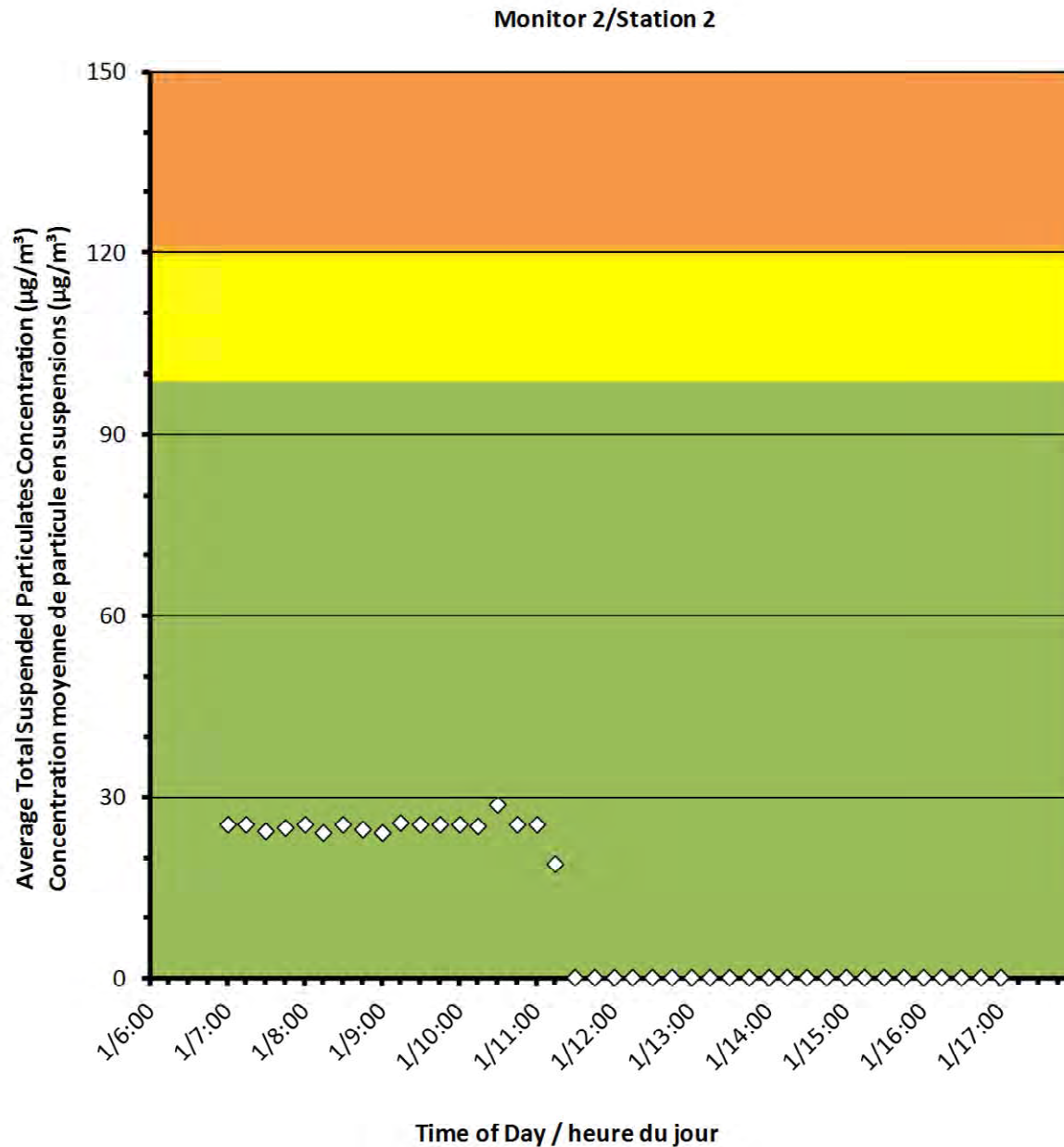
**2017/12/01**

#### Daily Statistics/Statistiques journalières

29	Maximum Concentration ( $\mu\text{g}/\text{m}^3$ ) Concentration maximale ( $\mu\text{g}/\text{m}^3$ )
11	Average Concentration ( $\mu\text{g}/\text{m}^3$ ) Concentration moyenne ( $\mu\text{g}/\text{m}^3$ )

#### Notes

No additional data. Aucune donnée additionnelle.





## Port Hope Project Daily Dust Monitoring Data

### Projet de Port Hope Surveillance journalière des particules en suspensions

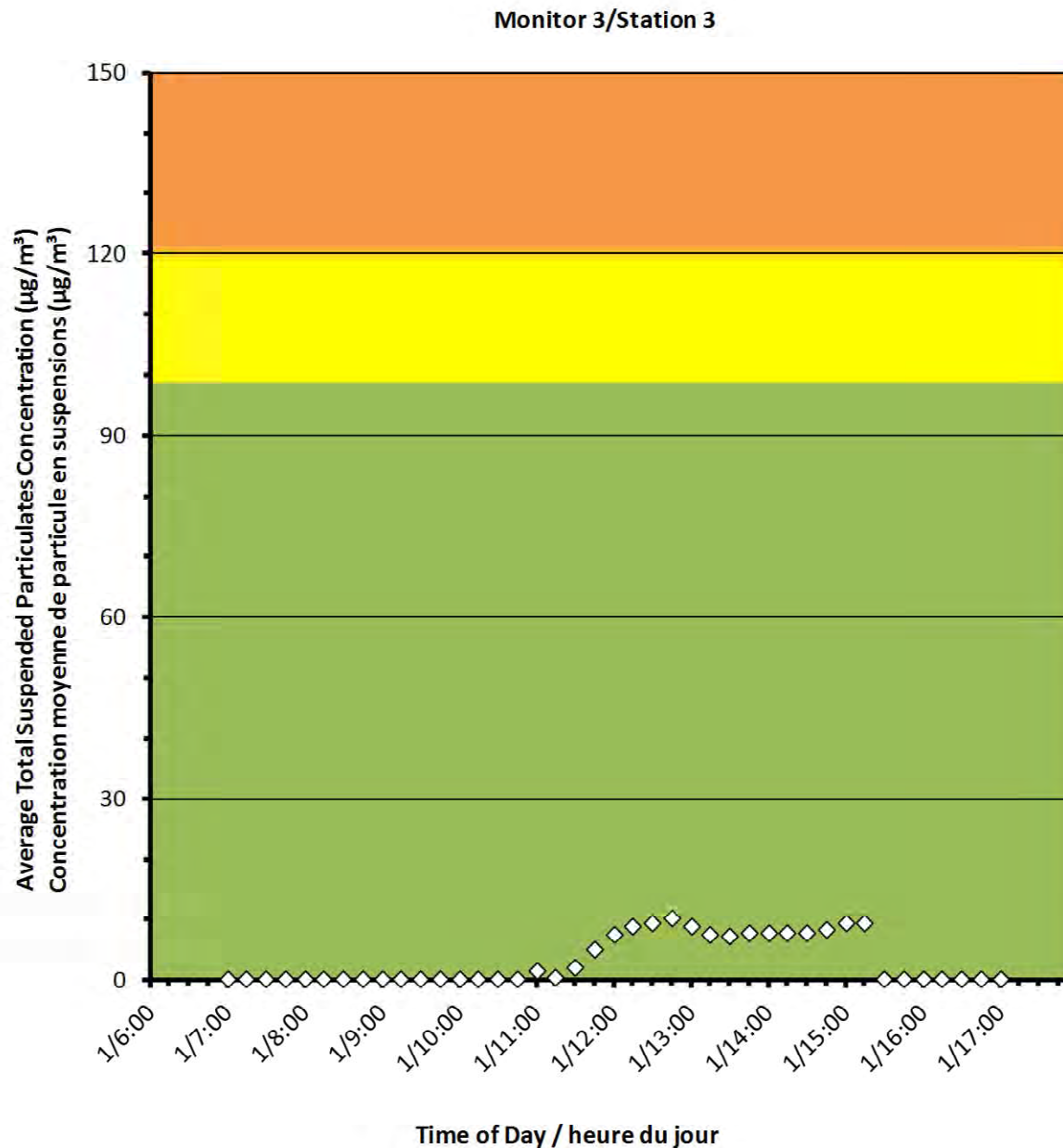
**2016/12/01**

#### Daily Statistics/Statistiques journalières

10	Maximum Concentration ( $\mu\text{g}/\text{m}^3$ ) Concentration maximale ( $\mu\text{g}/\text{m}^3$ )
3	Average Concentration ( $\mu\text{g}/\text{m}^3$ ) Concentration moyenne ( $\mu\text{g}/\text{m}^3$ )

#### Notes

No additional data. Aucune donnée  
additionnelle.










## Port Hope Project Daily Dust Monitoring Data

### Projet de Port Hope Surveillance journalière des particules en suspensions

2017/12/02

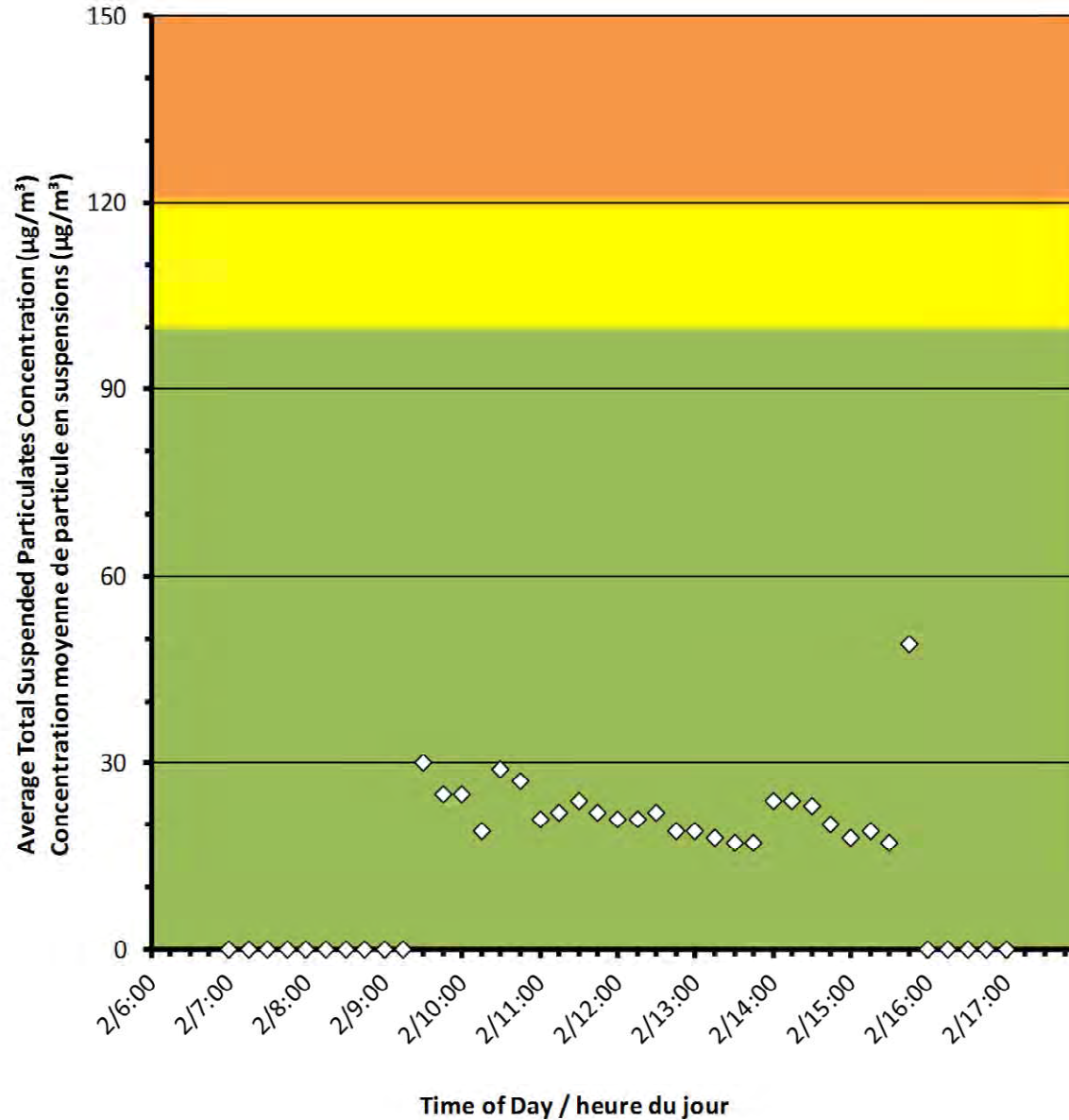
#### Legend/Légende

-  Independent Dust Monitoring  
Surveillance indépendante
-  Work Site perimeter  
Périmètre du chantier general.
-  CNL Controlled Area  
Périmètre du site sous le control de  
LCN.





### Monitor 1/Station 1



## Port Hope Project Daily Dust Monitoring Data

### Projet de Port Hope Surveillance journalière des particules en suspensions

2017/12/02

#### Daily Statistics/Statistiques journalières

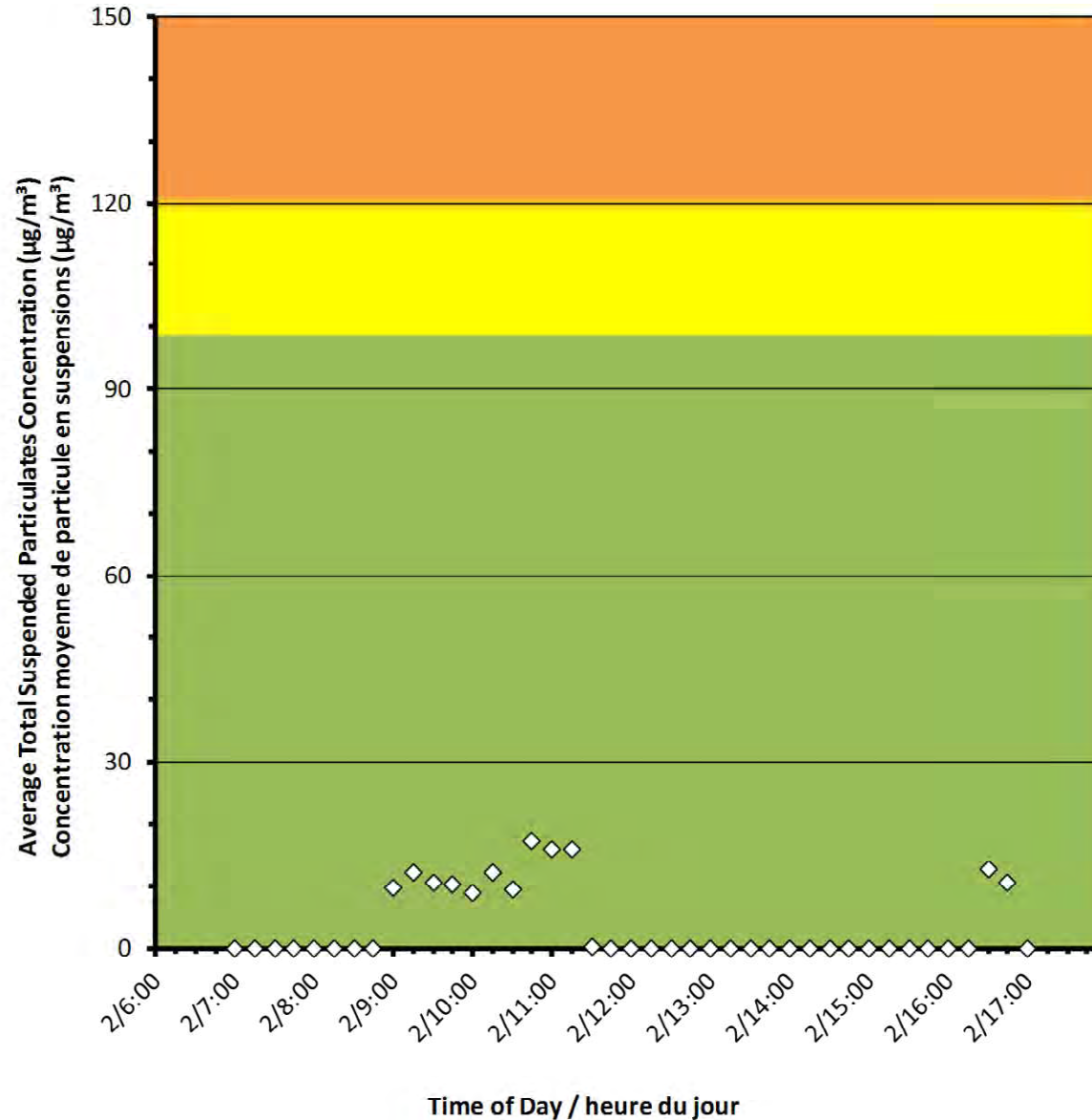
49	Maximum Concentration (µg/m <sup>3</sup> ) Concentration maximale (µg/m <sup>3</sup> )
14	Average Concentration (µg/m <sup>3</sup> ) Concentration moyenne (µg/m <sup>3</sup> )

#### Notes

No additional data. Aucune donnée  
additionnelle.



### Monitor 2/Station 2



## Port Hope Project Daily Dust Monitoring Data

### Projet de Port Hope Surveillance journalière des particules en suspensions

**2017/12/02**

#### Daily Statistics/Statistiques journalières

17	Maximum Concentration (µg/m <sup>3</sup> ) Concentration maximale (µg/m <sup>3</sup> )
4	Average Concentration (µg/m <sup>3</sup> ) Concentration moyenne (µg/m <sup>3</sup> )

#### Notes

No additional data. Aucune donnée  
additionnelle.



## Port Hope Project Daily Dust Monitoring Data

### Projet de Port Hope Surveillance journalière des particules en suspensions

**2017/12/02**

#### Daily Statistics/Statistiques journalières

46	Maximum Concentration ( $\mu\text{g}/\text{m}^3$ ) Concentration maximale ( $\mu\text{g}/\text{m}^3$ )
12	Average Concentration ( $\mu\text{g}/\text{m}^3$ ) Concentration moyenne ( $\mu\text{g}/\text{m}^3$ )

#### Notes

No additional data. Aucune donnée additionnelle.

